

2026

Q

I

omasp

# Oma Säästöpankki Oyj -konsernin osavuosikatsaus 1.1.–31.3.2026

- Vuoden ensimmäisen neljänneksen tulos ennen veroja oli 13,9 (3,1) milj. euroa ja vertailukelpoinen tulos ennen veroja oli 13,7 (4,6) milj. euroa.
- Yhtiön vakavaraisuus vahvistui edelleen ja vakavaraisuussuhde (TC) oli 19,4 (19,3) %.
- Lainakannan pientymisen ja markkinakorkojen laskun myötä korkokate laski ensimmäisellä neljänneksellä 23,7 % vertailukauteen nähden.
- Asuntoluottokanta pieneni edellisen 12 kuukauden aikana 3,0 %. Yritysassiakkaiden lainakanta pieneni edellisen 12 kuukauden aikana 16,1 %. Tähän vaikuttivat ennen kaikkea irtaantumisen riskiasiakkuuksista, edistämistoimet hallitun alasajon portfolioissa ja vaisu lainakysyntä yleisen taloustilanteen johdosta.
- Tammi-maaliskuussa myönnettyjen luottojen määrä kasvoi 63,6 % vertailukauteen nähden ja oli 221,7 (135,5) milj. euroa. Ensimmäisen neljänneksen aikana myönnettyjen luottojen määrä kasvoi 3,6 % edelliseen neljännekseen verrattuna.
- Talletuskanta on pysynyt edellisen 12 kuukauden aikana vakaana, laskua 0,4 %.
- Palkkiotuottojen ja -kulujen nettoerä kasvoi ensimmäisellä neljänneksellä 7,4 % ja oli yhteensä 13,4 (12,4) milj. euroa. Lainaamisen, rahastosäästämisen ja maksuliikenteen palkkiotuotot kasvoivat vertailukaudesta. Palkkiokulut kasvoivat 9,3 % vertailukauteen nähden.
- Liiketoiminnan tuotot laskivat ensimmäisellä neljänneksellä 15,7 % vertailukauteen nähden. Vertailukelpoiset liiketoiminnan tuotot laskivat 15,8 % ensimmäisellä neljänneksellä ja olivat 50,1 (59,5) milj. euroa.
- Liiketoiminnan kulut laskivat ensimmäisellä neljänneksellä 15,4 % vertailukauteen nähden. Henkilöstökulut kasvoivat ensimmäisellä neljänneksellä 12,3 %. Henkilöstömäärä oli kauden lopussa 634 (620).
- Liiketoiminnan muut kulut laskivat 30,3 % ja olivat ensimmäisellä neljänneksellä yhteensä 15,5 (22,2) milj. euroa.
- Vertailukelpoiset liiketoiminnan kulut pienenivät 11,1 % ensimmäisellä neljänneksellä ja olivat 28,6 (32,2) milj. euroa.
- Rahoitusvarojen arvonalentumistappiot laskivat ensimmäisellä neljänneksellä 66,8 % ja olivat -7,4 (-22,3) milj. euroa. Vertailukaudella yhtiö toteutti ECL-mallimuutoksen, jonka kokonaisvaikutus kasvatti ECL:n määrää noin 8,5 milj. euroa.
- Kulu-tuottosuhte oli ensimmäisellä neljänneksellä 57,6 (57,4) % ja vertailukelpoinen kulu-tuottosuhte oli 57,5 (54,4) %.
- Vertailukelpoinen oman pääoman tuotto (ROE) oli ensimmäisellä neljänneksellä 7,0 (2,5) %.

Vertailukelpoinen  
tulos ennen veroja

13,7  
milj. €

1-3/2026

Vertailukelpoinen  
oman pääoman tuotto (ROE)

7,0 %

1-3/2026

Vertailukelpoinen  
kulu-tuottosuhte

57,5 %

1-3/2026

Ydinpääomasuhde (CET1)

18,5 %

1-3/2026

## Konsernin tunnusluvut

(1 000 euroa)	1-3/2026	1-3/2025	Δ %	1-12/2025
Korkokate	35 774	46 880	-24 %	168 637
Palkkiotuotot ja -kulut, netto	13 356	12 439	7 %	50 651
Liiketoiminnan tuotot yhteensä	50 623	60 074	-16 %	221 408
Liiketoiminnan kulut yhteensä	-28 966	-34 240	-15 %	-123 066
Rahoitusvarojen arvonalentumistappiot, netto	-7 401	-22 322	-67 %	-47 111
Tulos ennen veroja	13 898	3 111	347 %	49 248
Kulu-tuottosuhte, %	57,6 %	57,4 %	0 %	56,1 %
<sup>1)</sup> Taseen loppusumma	7 224 216	7 504 064	-4 %	7 462 363
Oma pääoma	628 702	583 026	8 %	618 829
<sup>1)</sup> Kokonaispääoman tuotto, ROA %	0,6 %	0,1 %	373 %	0,5 %
Oman pääoman tuotto, ROE %	7,1 %	1,7 %	324 %	6,6 %
Osakekohtainen tulos (EPS), euroa	0,33	0,07	356 %	1,19
Vakavaraisuussuhde (TC), %	19,4 %	17,7 %	9 %	19,3 %
Ydinpääomasuhde (CET1), %	18,5 %	16,5 %	12 %	18,3 %
Vertailukelpoinen tulos ennen veroja	13 725	4 617	197 %	56 896
Vertailukelpoinen kulu-tuottosuhte, %	57,5 %	54,4 %	6 %	53,5 %
Vertailukelpoinen oman pääoman tuotto, ROE %	7,0 %	2,5 %	180 %	7,6 %

<sup>1)</sup> Yhtiö korjasi virallista tasekaavaa vuoden 2026 ensimmäisen neljänneksen aikana. Muutoksista kerrotaan tarkemmin liitetiedossa 2. Vertailukaudet on oikaistu takautuvasti.

## Näkymät tilikaudelle 2026

Yhtiön liiketoiminnan näkymiin tilikaudella 2026 vaikuttavat asuntomarkkinoiden yleinen tilanne sekä markkinatilanteen vaikutus erityisesti pk-yritysten investointihalukkuuteen. Markkinakorkojen laskun ja luottokannan muutosten myötä korkokate laskee edelliseen tilikauteen nähden. Strategiansa mukaisesti yhtiö panostaa laaja-alaiseen ansaintaan ja palkkiotuottojen kasvuun. Kulurakenteen kasvu on taittunut ja yhtiö odottaa vuodelle 2026 vakaata kulukehitystä. Rahoitusvarojen arvonalentumistappioiden yhtiö arvioi jäävän edellistä tilikautta matalammalle tasolle.

Arvioimme konsernin tilikauden 2026 vertailukelpoisen tuloksen ennen veroja laskevan hieman vertailukaudesta (vertailukelpoinen tulos ennen veroja tilikaudella 2025 oli 56,9 milj. euroa).



## Toimitusjohtajan katsaus

Vuosi 2026 käynnistyi toimintaympäristössä, jota leimaavat geopoliittiset jännitteet, maltillinen talouskehitys ja rahoitusmarkkinoiden epävarmuus. Suhteellisen alhaiset markkinakorot painavat edelleen pankkien korkokatteita ja sijoittajien varovaisuus on lisääntynyt. OmaSp:n vuoden ensimmäinen neljännes sujui suunnitellusti liiketoimintaympäristön haasteista huolimatta. Määrätietoisen työn tuloksena kulut laskivat edelleen ja palkkiotuotot kasvoivat suunnitellusti, mutta korkokate laski odotetusti.

### Palkkiotuotot laaja-alaisesti kasvussa

Vuoden ensimmäisen neljänneksen vertailukelpoinen tulos ennen veroja oli 13,7 (4,6) milj. euroa. Vertailukelpoinen osakekohtainen tulos oli 0,33 euroa, kun se vuotta aiemmin oli 0,11 euroa. Vertailukelpoinen oman pääoman tuotto (ROE) oli 7,0 (2,5) prosenttia. Vertailukelpoinen kulu-tuottosuhte oli 57,5 (54,4) prosenttia.

Vertailukelpoiset liiketoiminnan tuotot olivat 50,1 (59,5) milj. euroa, mikä on 15,8 prosenttia vähemmän kuin edellisen vuoden vastaavalla jaksolla.

Korkokate laski 23,7 prosenttia vertailukauteen nähden ja oli 35,8 (46,9) milj. euroa. Lasku johtui pääosin markkinakorkojen alenemisesta ja lainakannan supistumisesta. Lainakannan keskimääräinen marginaali säilyi lähes ennallaan.

Strategiamme mukaisesti pystyimme kasvattamaan nettomääräisiä palkkiotuottoja laaja-alaisesti 7,4 prosenttia

13,4 (12,4) milj. euroon erityisesti korteista ja maksuliikenteestä saatujen palkkiotuottojen sekä rahastopalkkioiden kehityksen ansiosta.

Vertailukelpoiset liiketoiminnan kulut laskivat 11,1 prosenttia ja olivat 28,6 (32,2) milj. euroa. Henkilöstökulut kasvoivat kuitenkin 11,1 (9,9) milj. euroon, eli 12,3 prosenttia viime vuoden vastaavaan jaksoon verrattuna. Henkilöstön määrä kasvoi ja oli kauden lopussa 634 (620).

### Luotonanto piristymässä

Tammi-maaliskuussa myönnettyjen luottojen määrä kasvoi 63,6 prosenttia vertailukauteen nähden ja oli 221,7 (135,5) milj. euroa. Ensimmäisen neljänneksen aikana myönnettyjen luottojen määrä kasvoi 3,6 prosenttia vuoden 2025 viimeiseen neljännekseen verrattuna.

Asuntoluottokanta pieneni edellisen 12 kuukauden aikana 3,0 prosenttia ja yritysasiakkaiden lainakanta 16,1 prosenttia. Tähän vaikuttivat ennen kaikkea irtaantuminen riskiasiakkuuksista, edistämistoimet hallitun alasajon portfolioissa ja vaisu lainakysyntä yleisen taloustilanteen johdosta.

Talletuskanta pysyi vakaana edellisen 12 kuukauden aikana ja oli 3,8 (3,8) mrd. euroa maaliskuun lopussa.

## Arvonalentumistappiot pienenevät — taloustilanne heijastuu järjestämättömiin saamisiin

Suomen talouden heikko vire ja erityisesti kiinteistömarkkinoiden vaimea kehitys heijastui edelleen järjestämättömien saamisten määrään. Järjestämättömien saamisten kasvu painottui henkilöasiakkaisiin ja kiinteistöalan yrityksiin. Perintäprosessin läpimenoajat ovat pidentyneet etenkin kiinteistövakuuksien pitkittyneiden realisointiaikojen vuoksi. Uusien järjestämättömien luottojen määrä on kuitenkin ollut laskussa.

Järjestämättömät saamiset olivat kauden lopussa 543 (485) milj. euroa, mikä oli 9,3 (7,7) prosenttia luottokannasta. Loppuvuodesta 2025 vahvistetun suunnitelman mukaisesti jatkamme määrätietoista työtä järjestämättömien luottojen pienentämiseksi. Kuluvan vuoden aikana panostamme etenkin varhaisen vaiheen perintätoimien tehostamiseen ja arvioimme jatkuvasti mahdollisuuksia vähentää järjestämättömien saamisten määrää erilaisten järjestelyjen kautta.

Rahoitusvarojen arvonalentumistappiot pienenevät ensimmäisen neljänneksen aikana vertailukauteen nähden ja olivat yhteensä -7,4 (-22,3) milj. euroa. Tästä odotettavissa olevia luottotappioita (ECL) kirjattiin 7,1 (21,2) milj. euroa. Vertailukaudella ECL laskentamallin päivitys vaikutti määrään 8,5 milj. euroa ja hallitun alasajon portfolion varaukset 5,7 milj. euroa.

Toteutuneiden luottotappioiden nettomäärä pieneni vertailukauteen nähden ja oli ensimmäisen neljänneksen aikana 0,3 (1,2) milj. euroa.

## Kasvun strategian toteutus etenee vaiheittain

Hallitus vahvisti tammikuussa 2026 yhtiön päivitetyn strategian ja taloudelliset tavoitteet kaudelle 2026—2029.

Tavoitteenamme on kasvaa vastuullisesti ja kannattavasti, monipuolistaa ansaintaa ja vahvistaa henkilökohtaista palvelua keskeisenä kilpailuetuna. Tavoittelemme asemaa valtakunnallisesti tunnettuna ja arvostettuna pankkina, jossa yhdistyvät pienen pankin henkilökohtaisuus ja vahvan pankin luotettavuus, sekä yhtenäisen toimintamallin mahdollistama tehokkuus. Kasvumme perustuu entistä monipuolisempaan ansaintaan.

Yhtiön tavoitteena on saavuttaa keskipitkällä aikavälillä (3-5 vuotta) yli 14 prosentin vertailukelpoinen oman pääoman tuotto. OmaSp:n tavoitteena on maksaa tasaista ja kasvavaa osinkoa, vähintään 30 % nettotuloksesta.

## Vahva tase tukee kannattavaa kasvua

Yhtiömme vakavaraisuus vahvistui edelleen.

Vakavaraisuussuhde (TC) oli maaliskuun lopussa 19,4 (19,3) prosenttia. Oman pääoman kertymä oli 628,7 (618,8) milj. euroa.

Vahvan taseen, selkeän strategian ja asiakaskeskeisen toimintamallin ansiosta OmaSp:llä on hyvät edellytykset tukea asiakkaitaan ja edistää kestävää ja kannattavaa kasvua. Rakennamme entistä vahvempaa pankkia parantamalla tehokkuutta ja vahvistamalla asiakaskokemusta kaikissa palvelukanavissamme.

Vuoden alussa vahvistettu kasvun strategia luo selkeän suunnan alkaneelle neljävuotiskaudelle.

Toimintaympäristömme epävarmuudenkin keskellä jatkamme järjestelmällistä työtä strategiamme toteuttamiseksi ja arvon luomiseksi osakkeenomistajille.

Kiitos henkilöstöllemme sitoutuneesta työstä yhtiön hyväksi ja asiakkaillemme luottamuksesta.

Karri Alameri

Toimitusjohtaja

# Sisällys

Toimintaympäristö	7
Tulos ja tase	8
Konsernin tunnusluvut	13
Merkittävät tapahtumat kauden aikana	17
Kasvun strategia ja taloudelliset tavoitteet	19
Olellaiset tapahtumat kauden jälkeen	20
Näkymät tilikaudelle 2026	22
Vakavaraisuus	23
Taulukot ja liitteet	25
Tilintarkastajan raportti	79



# Toimintaympäristö

Suomen Pankin ennusteen mukaan Suomen talouskasvu pysyy vaimeana ja energian hintojen nousu heikentää talousnäkyä.

<sup>1)</sup> Tilastokeskuksen laskema vuosimuutos kuluttajahinnoissa oli maaliskuussa 1,3 %. Inflaation muutokseen vuoden takaiseen verrattuna vaikuttivat muun muassa asunto-, kulutus- ja opintolainojen korkojen lasku. <sup>2)</sup>

Euroalueen keskipitkän aikavälin inflaation odotetaan vakautuvan Euroopan keskuspankin tavoitteen mukaisesti kahden prosentin tuntumaan. EKP päätti maaliskuun kokouksessa pitää kaikki kolme ohjaukorkoa ennallaan. <sup>3)</sup> Tammi-maaliskuun aikana 12 kuukauden euribor-koron noteeraus nousi noin 0,6 prosenttiyksikköä. <sup>4)</sup>

Suomen talous kääntyi kasvuun vuoden 2025 lopulla yksityisen kulutuksen ja investointien tukemana ja kasvu jatkui alkuvuonna 2026. Iranin sodan aiheuttama energian hintojen nousu hidastaa talouskasvua. Kasvunäkymiä varjostavat myös Iranin sotaan liittyvä poikkeuksellisen suuri epävarmuus sekä Ukrainan sodan jatkuminen. Suomen Pankin maaliskuisen ennusteen mukaan talouskasvu jää 0,6 %:iin vuonna 2026, minkä jälkeen kasvun odotetaan vahvistuvan 1,4 %:iin vuonna 2027 ja 1,5 %:iin vuonna 2028. <sup>1)</sup>

Kotitalouksien kausitasoitettu säästämisaste pieneni hieman edellisestä neljänneksestä ja oli loka-joulukuussa 3,3 %. Viimeisellä neljänneksellä kotitalouksien käytettävissä oleva tulo pysyi ennallaan ja kulutusmenot kasvoivat hieman edellisestä neljänneksestä. Kotitalouksien oikaistu käytettävissä

oleva tulo pysyi samalla tasolla ja hintamuutoksista puhdistettuna pieneni 1,4 % vuodentakaiseen neljännekseen verrattuna. Investointiaste pysyi edellisen neljänneksen tasolla ja oli 9,0 %. Kotitalouksien investoinneista suurin osa muodostuu asuntoinvestoinneista. Yritysten kausitasoitettu investointiaste pysyi edellisen neljänneksen tasolla. <sup>5)</sup>

Tilastokeskuksen mukaan maaliskuussa 2026 työllisiä 15–74-vuotiaita oli 22 000 vähemmän ja työttömiä 30 000 enemmän kuin vuosi sitten. Maaliskuussa työllisyysaste oli 74,2 % (20–64-vuotiaat) ja työttömyysaste 11,1 % (15–74-vuotiaat). <sup>6)</sup>

Tilastokeskuksen ennakkotietojen mukaan koko maassa vanhojen osakeasuntojen hinnat laskivat helmikuussa 2,0 % verrattuna edellisvuoteen. Kuudessa suurimmassa kaupungissa vanhojen osakeasuntojen hinnat laskivat helmikuussa 2,7 % ja suurten kaupunkien ulkopuolella 0,9 % viime vuoteen verrattuna. Samaan aikaan kiinteistöväliittäjien kautta tehtiin 7,0 % vähemmän vanhojen kerros- ja rivitaloasuntojen kauppvoja kuin vuotta aikaisemmin. <sup>7)</sup>

Uusia asuntolainoja nostettiin helmikuussa 1,0 mrd. euroa, joka on 60 milj. euroa vähemmän kuin vuosi sitten vastaavaan aikaan. Samaan aikaan uusia yrityslainoja nostettiin 4,1 mrd. euroa. Uusien asuntoluottojen keskimääräinen korko oli helmikuussa 2,81 %. Kotitalouksille myönnettyjen lainojen vuosikasvu vahvistui 0,2 % vuoden takaiseen verrattuna. Yrityslainakanta kasvoi samalla ajanjaksolla 2,9 %.

Kotitalouksien talletuksien määrä kasvoi 12 kuukauden ajanjakson aikana yhteensä 4,4 %. <sup>8)</sup>

Tilastokeskuksen mukaan velkajärjestelyhakemusten määrä kasvoi tammi-maaliskuussa 2026 yhteensä 11,9 % edellisvuoteen verrattuna. <sup>9)</sup> Maaliskuussa 2026 vireille pantujen konkurssien liukuva vuosimuutos oli 10,0 %. <sup>10)</sup> Helmikuussa 2026 uudiskohteisiin myönnettyjen rakennuslupien kuutiomäärä kasvoi 10,0 % vuoden takaiseen verrattuna. Maaliskuun 2025 ja helmikuun 2026 välisenä aikana rakennuslupia myönnettiin lähes 34 milj. kuutiometrille. <sup>11)</sup>

1) Suomen Pankki, Suomen Pankin väliennuste: Energian hintojen nousu varjostaa talouskehitystä. Julkaistu 24.3.2026.

2) Tilastokeskus, Inflaatio 1,3 % maaliskuussa 2026. Julkaistu 14.4.2026.

3) Suomen Pankki, EKP:n rahapolitiittisia päätöksiä. Julkaistu 19.3.2026.

4) Suomen Pankki, Euribor-korkotaulukot. Julkaistu 1.4.2026.

5) Tilastokeskus, Kotitalouksien säästämisaste oli positiivinen vuoden 2025 neljännellä neljänneksellä. Julkaistu 13.3.2026.

6) Tilastokeskus, Työllisiä vähemmän ja työttömiä enemmän maaliskuussa 2026 verrattuna vuoden takaiseen. Julkaistu 22.4.2026.

7) Tilastokeskus, Vanhojen osakeasuntojen hinnat laskivat 2,0 % vuoden takaisesta helmikuussa 2026. Julkaistu 26.3.2026.

8) Suomen Pankki, Rahalaitosten tase (lainat ja talletukset) ja korot, Asuntolainojen takaisinmaksuajat ovat pidentyneet. Julkaistu 27.3.2026.

9) Tilastokeskus, Velkajärjestelyhakemusten määrä kasvoi tammi-maaliskuussa 2026 edellisvuodesta 11,9 %. Julkaistu 15.4.2026

10) Tilastokeskus, Maaliskuussa 2026 pantiin vireille 392 konkurssia. Julkaistu 17.4.2026.

11) Tilastokeskus, Myönnettyjen rakennuslupien kuutiomäärä kasvoi 10 % vuoden takaisesta helmikuussa 2026. Julkaistu 21.4.2026.

# Tulos ja tase

Tuloksen erissä on vertailukautena käytetty vertailuvuoden vastaavaa ajankohtaa ja taseen sekä vakavaraisuuden vertailukautena ajankohtaa 31.12.2025.

## Tulos 1–3 / 2026

Konsernin ensimmäisen neljänneksen tulos ennen veroja oli 13,9 (3,1) milj. euroa ja tulos 11,1 (2,4) milj. euroa. Kulu-tuottosuhde oli 57,6 (57,4) %.

Ensimmäisen neljänneksen vertailukelpoinen tulos ennen veroja oli 13,7 (4,6) milj. euroa ja vertailukelpoinen kulu-tuottosuhde 57,5 (54,4) %. Vertailukelpoisesta tuloksesta on oikaistu rahoitusvarojen ja -velkojen nettotuotot sekä ohjeiden vastaisen toiminnan selvittämisestä aiheutuneet kulut.

## Tuotot

Liiketoiminnan tuotot yhteensä olivat 50,6 (60,1) milj. euroa. Liiketoiminnan tuotot yhteensä pienenevät 15,7 % vertailukauteen nähden. Vertailukelpoiset liiketoiminnan tuotot olivat 50,1 (59,5) milj. euroa ja laskua oli 15,8 % edelliseen vuoteen nähden. Vertailukelpoisuuteen vaikuttavana eränä liiketoiminnan tuotoista on oikaistu rahoitusvarojen ja -velkojen nettotuotot 0,5 (0,5) milj. euroa.

Korkokate laski 23,7 % vertailukauteen nähden ollen 35,8 (46,9) milj. euroa. Ensimmäisellä neljänneksellä korkotuotot laskivat 23,2 % vertailukauteen nähden ja olivat 57,8 (75,2) milj. euroa. Pääosin korkotuottojen laskua selittää markkinakorkojen lasku sekä lainakannan pieneneminen. Raportointikauden aikana lainakannan keskimääräinen marginaali on pysynyt lähes ennallaan.

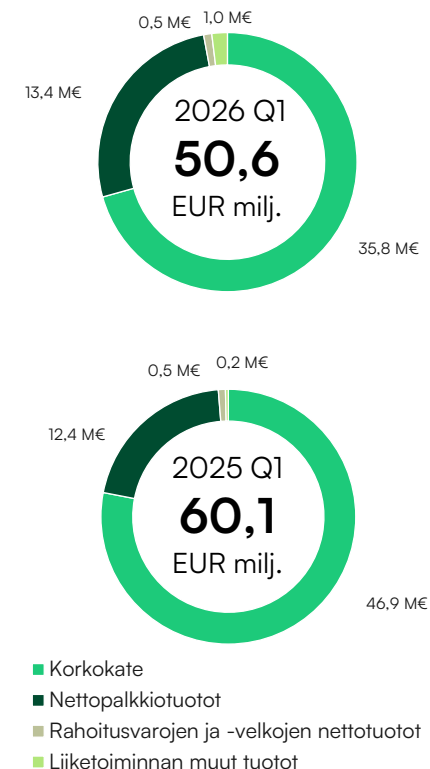
Korkokulut laskivat ensimmäisellä neljänneksellä 22,5 % ollen 22,0 (28,4) milj. euroa. Korkokuluja pienensi pääosin korkosuojausten vaikutus sekä markkinakorkojen laskun myötä pienentyneet talletuskannan korkokulut. Yhtiön asiakkailleen maksamien talletusten keskimääräinen korko oli kauden lopussa 0,70 (0,84) %.

Palkkiotuotot ja -kulut nettoerä kasvoi ensimmäisellä neljänneksellä 7,4 % ja oli yhteensä 13,4 (12,4) milj. euroa. Korteista ja maksuliikenteestä saadut palkkiotuotot kasvoivat 8,7 % vertailukauteen nähden ja olivat 9,8 (9,0) milj. euroa. Maksuliikennepalkkioita kasvattivat vuoden 2025 viimeisellä neljänneksellä toteutetut hinnoittelumuutokset. Rahastopalkkiot kasvoivat 3,9 % vertailukauteen nähden ja olivat 2,1 (2,1) milj. euroa. Luotonannosta perittävien palkkiotuottojen määrä oli 2,1 (2,0) milj. euroa, kasvua oli 4,4 % edelliseen vuoteen verrattuna. Palkkiotuottojen yhteismäärä oli 15,8 (14,7) milj. euroa.

Rahoitusvarojen ja -velkojen nettotuotot olivat kaudella 0,5 (0,5) milj. euroa.

Liiketoiminnan muut tuotot olivat 1,0 (0,2) milj. euroa. Liiketoiminnan muihin tuottoihin kirjattiin ensimmäisellä neljänneksellä talletussuojamaksua 0,7 milj. euroa. Vastaava erä kirjattiin talletussuojamaksuna liiketoiminnan muihin kuluihin.

## Liiketoiminnan tuotot



## Kulut

Liiketoiminnan kulut yhteensä olivat 29,0 (34,2) milj. euroa ja ne pienenevät 15,4 % verrattuna edellisen vuoden vastaavaan ajankohtaan. Vertailukaudella riskienhallinnan kehityshankkeesta ”Noste” kirjattiin kuluja 3,3 milj. euroa sekä vertailukelpoisuuteen vaikuttavia kuluja hallitun alasajon suunnitelman edistämisestä yhteensä 2,0 milj. euroa. Vertailukelpoiset liiketoiminnan kulut pienenevät 11,1 % ja olivat 28,6 (32,2) milj. euroa.

Henkilöstökulut kasvoivat 12,3 % ollen 11,1 (9,9) milj. euroa. Henkilöstön lukumäärä kauden lopussa oli 634 (620), joista 43 (40) oli määräaikaisia.

Liiketoiminnan muut kulut pienenevät 30,3 % ollen 15,5 (22,2) milj. euroa. Erä pitää sisällään viranomaismaksuja, toimisto-, edustus- ja markkinointikuluja sekä omassa käytössä olevien liiketilojen kustannuksia. Vertailukaudella kuluja kirjattiin riskienhallinnan kehityshankkeiden, viranomaisprosessien sekä hallitun alasajon suunnitelman edistämisestä yhteensä 5,3 milj. euroa. Lisäksi kirjattiin 3,0 milj. euron kuluvaraus, jolla varaudutaan Finanssivalvonnan asettamiin seuraamuksiin rahanpesun ja terrorismin rahoittamisen estämisen tarkastuksen loppuraportissa tunnistettujen puutteiden johdosta.

Ensimmäiselle neljännekselle kirjattiin talletussuojamaksua 0,7 milj. euroa, joka katetaan vanhan talletussuojarahaston palautuksilla.

Poistot ja arvonalentumiset aineellisista ja aineettomista hyödykkeistä olivat 2,3 (2,1) milj. euroa.

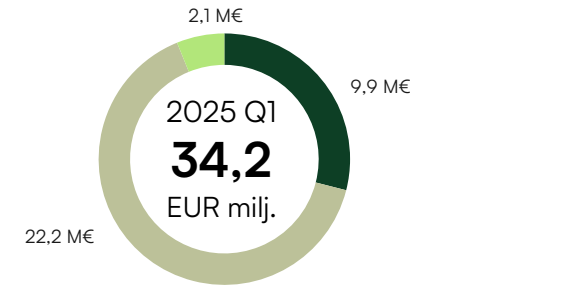
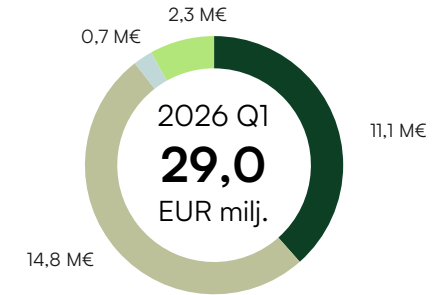
## Rahoitusvarojen arvonalentumistappiot

Rahoitusvarojen arvonalentumistappiot pienenevät ensimmäisen neljänneksen aikana vertailukauteen nähden ja olivat yhteensä -7,4 milj. euroa. Vertailukaudella rahoitusvarojen arvonalentumistappiot olivat -22,3 milj. euroa. Vertailukaudella yhtiö päivitti odotettavissa olevien luottotappioiden (ECL) laskentamallia, mikä kokonaisvaikutus kasvatti ECL:n määrää noin 8,5 milj. euroa. Lisäksi vertailukaudella arvonalentumistappioiden määrää kasvatti hallitun alasajon portfolion varausten lisääminen yhteensä noin 5,7 milj. euroa.

Ensimmäisen neljänneksen aikana odotettavissa olevia luottotappioita (ECL) kirjattiin vähemmän kuin vertailukaudella, yhteensä 7,1 (21,2) milj. euroa. Kirjaukset kohdistuivat saamisiin asiakkailta ja taseen ulkopuolisiin eriin.

Toteutuneiden luottotappioiden nettomäärä pieneni vertailukauteen nähden ja oli ensimmäisen neljänneksen aikana 0,3 (1,2) milj. euroa.

## Liiketoiminnan kulut



- Henkilöstökulut
- Liiketoiminnan muut kulut pl. viranomais- ja yritysjärjestelyjen kulut
- Viranomaiskulut
- Poistot ja arvonalentumiset

## Konsernin lyhennetty tuloslaskelma, kehitys kvartaaleittain

Liitetieto	(1 000 euroa)	2026 Q1	2025 Q4	2025 Q3	2025 Q2	2025 Q1
	Korkotuotot	57 757	60 597	61 515	68 153	75 250
	Korkokulut	-21 983	-23 079	-21 291	-24 137	-28 370
<b>10</b>	<b>Korkokate</b>	<b>35 774</b>	<b>37 518</b>	<b>40 223</b>	<b>44 016</b>	<b>46 880</b>
	Palkkiotuotot	15 805	16 367	14 786	14 963	14 679
	Palkkiokulut	-2 449	-3 053	-2 303	-2 549	-2 240
<b>11</b>	<b>Palkkiotuotot ja -kulut, netto</b>	<b>13 356</b>	<b>13 314</b>	<b>12 483</b>	<b>12 415</b>	<b>12 439</b>
<b>12</b>	Rahoitusvarojen ja -velkojen nettotuotot	513	-4 576	-85	-43	537
	Liiketoiminnan muut tuotot	980	2 659	457	2 953	218
	<b>Liiketoiminnan tuotot yhteensä</b>	<b>50 623</b>	<b>48 915</b>	<b>53 079</b>	<b>59 340</b>	<b>60 074</b>
	Henkilöstökulut	-11 138	-10 988	-9 848	-11 512	-9 922
	Liiketoiminnan muut kulut	-15 482	-17 641	-14 845	-17 217	-22 215
	Poistot ja arvonalentumistappiot aineellisista ja aineettomista hyödykkeistä	-2 346	-2 497	-2 144	-2 132	-2 103
	<b>Liiketoiminnan kulut yhteensä</b>	<b>-28 966</b>	<b>-31 127</b>	<b>-26 838</b>	<b>-30 861</b>	<b>-34 240</b>
<b>13</b>	Rahoitusvarojen arvonalentumistappiot, netto	-7 401	-5 586	-10 116	-9 088	-22 322
	Osuus yhteis- ja osakkuusyriytysten tuloksista	-358	-199	-601	-781	-401
	<b>Tulos ennen veroja</b>	<b>13 898</b>	<b>12 002</b>	<b>15 524</b>	<b>18 611</b>	<b>3 111</b>
	Tuloverot	-2 796	-1 932	-3 261	-3 899	-677
	<b>Tilikauden tulos</b>	<b>11 103</b>	<b>10 071</b>	<b>12 263</b>	<b>14 711</b>	<b>2 434</b>
	<b>Josta:</b>					
	Oma Säästöpankki Oyj:n osakkeenomistajien osuus	11 103	10 071	12 263	14 711	2 434
	<b>Yhteensä</b>	<b>11 103</b>	<b>10 071</b>	<b>12 263</b>	<b>14 711</b>	<b>2 434</b>
	<b>Osakekohtainen tulos (EPS), euroa</b>	<b>0,33</b>	<b>0,30</b>	<b>0,37</b>	<b>0,44</b>	<b>0,07</b>
	<b>Laimennusvaikutuksella oikaistu osakekohtainen tulos (EPS), euroa</b>	<b>0,33</b>	<b>0,30</b>	<b>0,37</b>	<b>0,44</b>	<b>0,07</b>

## Tase

Konsernin taseen loppusumma pieneni 3,2 % vuoden 2026 ensimmäisen neljänneksen aikana ja oli 7 224,2 (7 462,4) milj. euroa.

### Lainat ja saamiset

Lainat ja saamiset yhteensä, 5 769,4 (5 836,0) milj. euroa, pienenivät 1,1 % vertailukauteen nähden. Lainat ja saamiset luottolaitoksilta olivat kauden lopussa 75,1 (103,3) milj. euroa ja lainat ja saamiset yleisöltä ja julkisyhteisöiltä 5 694,4 (5 732,7) milj. euroa. Luottokannan kehitykseen vaikutti heikkona pysytellyt markkinatilanne. Luottokanta (pl. luottolaitokset) ennen odotettavissa olevia luottotappioita pieneni ensimmäisellä neljänneksellä 0,6 %.

Edellisten 12 kuukauden aikana myönnettyjen lainojen keskimääräinen koko kasvoi ja oli noin 114 (109) tuhatta euroa.

### Luottokanta asiakasryhmittäin (pl. luottolaitokset), ennen odotettavissa olevia luottotappioita

Luottosaldo (1 000 euroa)	31.3.2026	31.12.2025	31.3.2025
Yksityisasiakkaat	3 580 444	3 622 010	3 725 373
Yritysasiakkaat	1 077 328	1 085 896	1 283 958
Asuntoyhteisöt	656 474	658 888	692 168
Maatalousasiakkaat	284 527	287 363	305 104
Muut	225 827	205 757	238 977
<b>Yhteensä</b>	<b>5 824 599</b>	<b>5 859 914</b>	<b>6 245 580</b>

### Sijoitusomaisuus

Konsernin sijoitusomaisuus pieneni vertailukauteen nähden ja oli 486,3 (505,3) milj. euroa. Sijoitusomaisuuden hallinnan ensisijainen tarkoitus on yhtiön likviditeettiaseman turvaaminen.

### Aineettomat hyödykkeet ja liikearvo

Aineettomia hyödykkeitä oli taseelle kirjattuna kauden lopussa 28,5 (24,3) milj. euroa ja liikearvoa 20,1 (20,1) milj. euroa. Aineettomien hyödykkeiden kasvua selittävät pääosin investoinnit lainaamisen järjestelmäkehitykseen sekä muihin IT-hankkeisiin.

### Velat luottolaitoksille ja yleisölle ja julkisyhteisöille

Velat luottolaitoksille ja yleisölle ja julkisyhteisöille, 3 890,7 (3 989,3) milj. euroa, pienenivät kauden aikana 2,5 %. Erä muodostuu pääosin yleisöltä vastaanotetuista talletuksista, jotka olivat maaliskuun lopussa 3 767,9 (3 831,7) milj. euroa. Määräaikaistalletusten osuus näistä oli 17 % ja niiden keskimääräinen jäljellä oleva maturiteetti oli noin kuusi kuukautta. Talletuskanta laski ensimmäisen neljänneksen aikana yhteensä 1,7 % johtuen muutoksista yksittäisen yritysasiakkaan talletuksissa. Velat luottolaitoksille olivat 114,6 (125,0) milj. euroa.

### Yleiseen liikkeeseen lasketut velkakirjat

Yleiseen liikkeeseen lasketut velkakirjat pienenivät kauden aikana ja olivat 2 562,9 (2 710,7) milj. euroa. Helmikuussa erääntyi nimellisarvoltaan 50 milj. euron vakuudeton senior-

ehtoinen joukkovelkakirjalaina. Ensimmäisen neljänneksen aikana yhtiö osti takaisin ja mitätöi ulkona olevia katettuja joukkovelkakirjalainojaan nimellisarvoltaan yhteensä 100 milj. euroa. Yleiseen liikkeeseen laskettujen velkakirjojen tarkempi erittely on esitetty liitetiedossa 9.

Kauden lopussa kiinteistövakuudellisten joukkovelkakirjalainojen vakuutena oli lainoja 2 700,1 (3 008,0) milj. euroa.

### Oma pääoma

Konsernin oma pääoma, 628,7 (618,8) milj. euroa, kasvoi kauden aikana 1,6 %. Oman pääoman muutos selittyy pääosin kauden tuloksella.

## Omat osakkeet

Oma Säästöpankin hallussa olevien omien osakkeiden lukumäärä 31.3.2026 oli 149 526 kappaletta.

<u>Osakepääoma</u>	<u>31.3.2026</u>	<u>31.12.2025</u>	<u>31.3.2025</u>
Osakkeiden lukumäärä keskimäärin (pois lukien omat osakkeet)	33 195 686	33 180 237	33 155 938
Osakkeiden lukumäärä kauden lopussa (pois lukien omat osakkeet)	33 187 023	33 204 349	33 155 752
Omien osakkeiden lukumäärä	149 526	132 200	137 019
Osakepääoma (1 000 euroa)	24 000	24 000	24 000

## Taseen ulkopuoliset sitoumukset

Taseen ulkopuolisiin sitoumuksiin kuuluvat asiakkaan puolesta kolmannen hyväksi annetut sitoumukset ja asiakkaan hyväksi annetut peruuttamattomat sitoumukset. Asiakkaan puolesta kolmannen hyväksi annetut sitoumukset, 25,4 (26,0) milj. euroa, muodostuivat pääasiassa pankki- ja muista takauksista. Asiakkaan hyväksi annetut peruuttamattomat sitoumukset, joiden määrä maaliskuun lopussa oli 321,9 (301,9) milj. euroa, koostuivat pääasiassa käyttämättömistä luottojärjestelyistä.

# Konsernin tunnusluvut

(1 000 euroa)	1-3/2026	1-3/2025	Δ %	1-12/2025	2025 Q4	2025 Q3	2025 Q2
Korkokate	35 774	46 880	-24 %	168 637	37 518	40 223	44 016
Palkkiotuotot ja -kulut, netto	13 356	12 439	7 %	50 651	13 314	12 483	12 415
Liiketoiminnan tuotot yhteensä	50 623	60 074	-16 %	221 408	48 915	53 079	59 340
Liiketoiminnan kulut yhteensä	-28 966	-34 240	-15 %	-123 066	-31 127	-26 838	-30 861
<sup>1)</sup> Kulu-tuottosuhte, %	57,6 %	57,4 %	0 %	56,1 %	63,9 %	51,1 %	52,7 %
Rahoitusvarojen arvonalentumistappiot, netto	-7 401	-22 322	-67 %	-47 111	-5 586	-10 116	-9 088
Tulos ennen veroja	13 898	3 111	347 %	49 248	12 002	15 524	18 611
Tilikauden tulos	11 103	2 434	356 %	39 479	10 071	12 263	14 711
<sup>3)</sup> Taseen loppusumma	7 224 216	7 504 064	-4 %	7 462 363	7 462 363	7 524 344	7 353 792
Oma pääoma	628 702	583 026	8 %	618 829	618 829	605 224	590 742
<sup>3)</sup> Kokonaispääoman tuotto, ROA %	0,6 %	0,1 %	373 %	0,5 %	0,5 %	0,7 %	0,8 %
Oman pääoman tuotto, ROE %	7,1 %	1,7 %	324 %	6,6 %	6,6 %	8,2 %	10,0 %
Osakekohtainen tulos (EPS), euroa	0,33	0,07	356 %	1,19	0,30	0,37	0,44
<sup>3)</sup> Omavaraisuusaste, %	8,7 %	7,8 %	12 %	8,3 %	8,3 %	8,0 %	8,0 %
Vakavaraisuussuhde (TC), %	19,4 %	17,7 %	9 %	19,3 %	19,3 %	19,2 %	18,7 %
Ydinpääomasuhde (CET1), %	18,5 %	16,5 %	12 %	18,3 %	18,3 %	18,2 %	17,6 %
Ensisijaisen pääoman suhde (T1), %	18,5 %	16,5 %	12 %	18,3 %	18,3 %	18,2 %	17,6 %
<sup>2)</sup> Maksuvalmiusvaatimus (LCR), %	339,3 %	254,6 %	33 %	391,1 %	391,1 %	838,9 %	287,5 %
<sup>2)</sup> Pysyvän varainhankinnan vaatimus (NSFR), %	129,5 %	125,8 %	3 %	129,6 %	129,6 %	130,6 %	130,3 %
Henkilöstön lukumäärä keskimäärin	633	612	3 %	642	643	658	655
Henkilöstön lukumäärä kauden lopussa	634	620	2 %	642	642	651	665

## Vaihtoehtoiset tunnusluvut ilman vertailukelpoisuuden vaikuttavia eriä:

<sup>1)</sup> Vertailukelpoinen tulos ennen veroja	13 725	4 617	197 %	56 896	17 169	16 123	18 986
<sup>1)</sup> Vertailukelpoinen kulu-tuottosuhte, %	57,5 %	54,4 %	6 %	53,5 %	57,3 %	50,1 %	52,1 %
<sup>1)</sup> Vertailukelpoinen osakekohtainen tulos (EPS), euroa	0,33	0,11	201 %	1,37	0,43	0,38	0,45
<sup>1)</sup> Vertailukelpoinen oman pääoman tuotto, ROE %	7,0 %	2,5 %	180 %	7,6 %	9,3 %	8,5 %	10,2 %

1) Vertailukelpoisen tuloksen täsmäytyslaskelma esitetään jäljempänä osavuositarkastuksen selostusosassa.

2) Yhtiö tarkensi LCR- ja NSFR-laskentaa vuoden 2025 aikana ja oikaisi takautuvasti 31.3.2025 ja 30.6.2025 tunnusluvut. Yhtiö siirtyi vuoden 2025 aikana uuteen LCR- ja NSFR-raportointijärjestelmään. Uudella raportointijärjestelmällä ei ole oikaistu takautuvasti vertailukausien lukuja ja ne eivät ole siten vertailukelpoisia 31.3.2026 ja 31.12.2025 tunnuslukujen kanssa. LCR-tunnuslukua 30.9.2025 kasvatti merkittävästi yhtiön syyskuussa 2025 liikkeeseen laskeman jvk-lainan laskentatekninen käsittely. Tämän vaikutuksen poistuminen näkyy 31.12.2025 tunnusluvun palautumisena maltillisemmalle tasolle.

3) Yhtiö korjasi virallista tasekaavaa vuoden 2026 ensimmäisen neljänneksen aikana. Muutoksista kerrotaan tarkemmin liitetiedossa 2. Vertailukaudet on oikaistu takautuvasti.

# Tunnuslukujen laskentakaavat ja täsmäytyslaskelmat

## Tunnuslukujen laskentakaavat

### Vaihtoehtoiset tunnusluvut

Oma Säästöpankki Oyj esittää taloudellisessa raportoinnissaan historiallista taloudellista tulosta, taloudellista asemaa tai rahavirtoja kuvaavia vaihtoehtoisia tunnuslukuja (Alternative Performance Measures, APM). Vaihtoehtoiset tunnusluvut on laadittu Euroopan arvopaperimarkkinaviranomaisen (ESMA) asettamien suuntaviivojen mukaisesti. Vaihtoehtoiset tunnusluvut eivät ole IFRS-standardeissa, vakavaraisuussäännöksissä (CRD/CRR) määriteltyjä tai nimettyjä tunnuslukuja. Yhtiö esittää vaihtoehtoisia tunnuslukuja lisätietona IFRS:n mukaisesti laadituissa konsernin tuloslaskelmissa, konsernitaseissa ja konsernin rahavirtalaskelmissa esitetyille tunnusluvuille.

Yhtiön näkemyksen mukaan vaihtoehtoiset tunnusluvut antavat merkityksellistä ja hyödyllistä yhtiötä koskevaa lisätietoa sijoittajille, arvopaperimarkkina-analyytikoille ja muille tahoille Oma Säästöpankki Oyj:n toiminnan tuloksesta, taloudellisesta asemasta ja rahavirroista.

### Liiketoiminnan tuotot yhteensä

Korkokate, Palkkiotuotot ja -kulut, Rahoitusvarojen ja -velkojen nettotuotot, Liiketoiminnan muut tuotot

### Liiketoiminnan kulut yhteensä

Henkilöstökulut, Liiketoiminnan muut kulut, Poistot ja arvonalentumistappiot aineellisista ja aineettomista hyödykkeistä

### Kulu-tuottosuhte, %

Liiketoiminnan kulut yhteensä / (Liiketoiminnan tuotot yhteensä + Osuus yhteis- ja osakkuusyritysten tuloksista (netto)) x100

### Vertailukelpoinen kulu-tuottosuhte, %

Liiketoiminnan kulut ilman vertailukelpoisuuteen vaikuttavia eriä / (Liiketoiminnan tuotot ilman vertailukelpoisuuteen vaikuttavia eriä + Osuus yhteis- ja osakkuusyritysten tuloksista (netto)) x100

### Vertailukelpoinen tulos ennen veroja

Tulos ennen veroja ilman rahoitusvarojen ja -velkojen nettotuottoja sekä muita vertailukelpoisuuteen vaikuttavia eriä.

### Oman pääoman tuotto, ROE %

Tilikauden tulos/Oma pääoma (vuoden alun ja lopun keskiarvo) x100

### Vertailukelpoinen oman pääoman tuotto, ROE %

Vertailukelpoinen tulos/Oma pääoma (vuoden alun ja lopun keskiarvo) x100

### Kokonaispääoman tuotto, ROA %

Tilikauden tulos / Taseen loppusumma keskimäärin (vuoden alun ja lopun keskiarvo) x100

### Omavaraisuusaste, %

Oma pääoma / Taseen loppusumma x100

### Vertailukelpoinen osakekohtainen tulos (EPS), euroa

(Vertailukelpoinen tulos — Määräysvallattomien omistajien osuus) / Ulkona olevien osakkeiden lukumäärä keskimäärin

## Muut tunnusluvut

### Maksuvalmiusvaatimus (LCR), %

---

Korkealaatuiset likvidit varat / Nettoulosvirtaukset seuraavan 30 päivän aikana

### Pysyvän varainhankinnan vaatimus (NSFR), %

---

Pysyvä varainhankinta / Pysyvän varainhankinnan vaade x100

### Vakavaraisuussuhde (TC), %

---

Omat varat yhteensä (TC) / Riskipainotetut erät yhteensä (RWA) x100

### Ydinpääomasuhde (CET1), %

---

Ydinpääoma (CET1) / Riskipainotetut erät yhteensä (RWA) x100

### Ensisijaisen pääoman suhde (T1), %

---

Ensisijainen pääoma (T1) / Riskipainotetut erät yhteensä (RWA) x100

### Vähimmäisomavaraisuusaste, %

---

Ensisijainen pääoma (T1) / Vastuiden määrä x100

### Osakekohtainen tulos (EPS), euroa

---

Emoyhtiön omistajille kuuluva tilikauden tulos / Ulkona olevien osakkeiden lukumäärä keskimäärin x100

### Laimennusvaikutuksella oikaistu osakekohtainen tulos (EPS), euroa

---

Emoyhtiön omistajille kuuluva tilikauden tulos / Osakepalkkiojärjestelmän laimennusvaikutuksella huomioitu ulkona olevien osakkeiden lukumäärä keskimäärin x100

## Vertailukelpoisen tuloksen täsmäyslaskelma

(1 000 euroa)	1-3/2026	1-3/2025	1-12/2025	2025 Q4	2025 Q3	2025 Q2
<b>Tulos ennen veroja</b>	<b>13 898</b>	<b>3 111</b>	<b>49 248</b>	<b>12 002</b>	<b>15 524</b>	<b>18 611</b>
<b>Liiketoiminnan tuotot:</b>						
Rahoitusvarojen ja -velkojen nettotuotot	-513	-537	4 167	4 576	85	43
<b>Liiketoiminnan kulut:</b>						
Yritysjärjestelyihin liittyvät kulut	-	41	41	-	-	-
Muut kertaerät	341	2 002	3 440	591	514	333
<b>Vertailukelpoinen tulos ennen veroja</b>	<b>13 725</b>	<b>4 617</b>	<b>56 896</b>	<b>17 169</b>	<b>16 123</b>	<b>18 986</b>
Tuloslaskelman tuloverot	-2 796	-677	-9 769	-1 932	-3 261	-3 899
Laskennallinen tuloveron muutos	35	-301	-1 530	-1 033	-120	-75
<b>Vertailukelpoinen tulos</b>	<b>10 964</b>	<b>3 638</b>	<b>45 597</b>	<b>14 204</b>	<b>12 742</b>	<b>15 012</b>

Vertailukelpoinen tulos ennen veroja ilman rahoitusvarojen ja -velkojen nettotuottoa kuvaa yhtiön ydinliiketoiminnan vertailukelpoista kehitystä poistamalla sijoitustuottojen vaikutuksen tuloksesta. Laskennallisen tuloveron muutos koostuu vertailukelpoisuuteen vaikuttavien erien verovaikutuksesta.

# Merkitävät tapahtumat kauden aikana

- Yhtiön hallitus käynnisti avainhenkilöille suunnatun osakepohjaisen kannustinjärjestelmän uuden ansaintajakson tilikaudille 2026—2028. Osakepalkkiojärjestelmän rakennetta uudistetaan siten, että aiempien joka toinen vuosi alkavien kahden (2) vuoden pituisten ohjelmien sijaan yhtiö ottaa käyttöön vuosittain alkavat kolmen (3) vuoden pituiset osakepalkkiojärjestelmät. Järjestelmän tarkoituksena on yhdistää omistajien ja avainhenkilöiden tavoitteet yhtiön arvostamiseksi pitkällä aikavälillä sekä sitouttaa avainhenkilöt toteuttamaan yhtiön strategiaa, tavoitteita ja yhtiön pitkän aikavälin etua ja tarjota heille kilpailukykyinen yhtiön osakkeiden ansaintaan perustuva kannustinjärjestelmä.
- Yhtiön hallitus päätti helmikuussa jatkaa vuonna 2024 perustettua henkilöstön osakesäästöohjelmaa (OmaOsake-ohjelma). OmaOsake-ohjelma tarjoaa henkilöstölle mahdollisuuden sijoittaa osan säännöllisestä palkastaan yhtiön osakkeisiin.
- Rahoitusvakuusvirasto asetti yhtiölle omien varojen ja hyväksyttävien velkojen vähimmäismäärälle (MREL-vaatimus) päivitetyn tason 19.3.2026. Päivitetty MREL-vaatimus (Minimum Requirement for own funds and Eligible Liabilities) tuli voimaan 17.4.2026. Yhtiö täyttää vaateen rahoitussuunnitelmansa mukaisesti.
- Yhtiön hallitus vahvisti tammikuussa 2026 yhtiön päivitetyn strategian ja taloudelliset tavoitteet kaudelle 2026—2029. Tavoitteena on kasvaa vastuullisesti ja kannattavasti kilpailuetuna henkilökohtainen palvelu. Yhtiön Kasvun

strategiasta ja taloudellisista tavoitteista lisää osavuositarkastuksen sivulla 19.

- Yhtiö tiedotti helmikuussa, että Finanssivalvonta on käynnistänyt kuulemismenettelyn koskien mahdollisten hallinnollisten seuraamusten määräämistä Oma Säästöpankki Oyj:lle. Yhtiö tiedotti toukokuussa 2024 Finanssivalvonnan tehneen yhtiöön liittyvistä epäilyistä arvopaperimarkkinarikoksista esitutkintapyyntöön ja samaan aikaan selvittävän tarvetta määrätä yhtiölle hallinnollisia seuraamuksia. Joulukuussa 2025 Oma Säästöpankki Oyj tiedotti, että arvopaperimarkkinarikoksiin liittyvä esitutkinta ja syyteharkinta ovat päättyneet ja että yhtiöön ei ole kohdistettu rangaistusvaatimuksia asiassa.

## Keskeisten kehityshankkeiden eteneminen

Yhtiö käynnisti vuonna 2024 laina-, vakuus- ja asiakastietojärjestelmien kehityshankkeen, jossa päivitetään järjestelmiä sekä asiakastietojärjestelmään lisätään muun muassa automaatiota ja ohjaavuutta. Järjestelmähankkeen tavoitteena on parantaa tehokkuutta, vähentää manuaal työn määrää sekä parantaa luotonannon laatu- ja riskikontroleja. Hankkeen keskeisenä tavoitteena on edelleen kehittää asiakaskokemusta kaikissa palvelukanavissa. Hankkeen ensimmäiset vaiheet ovat edenneet aikataulun ja suunnitelmien mukaan. Hankkeeseen investoidaan noin 10 milj. euroa vuosien 2024—2027 aikana ja kehityshanke toteutetaan yhteistyössä Oy Samlink Ab:n ja Evitec Oy:n kanssa.

Lisäksi yhtiöllä on käynnissä viranomaisraportoinnin uudistushankkeita, joissa parannetaan raportointijärjestelmiä yhdessä yhteistyökumppaneiden kanssa.

## Käynnissä olevat viranomaistutkinnat

Yhtiö tiedotti toukokuussa 2024, että Finanssivalvonta on tehnyt poliisille esitutkintapyyntöön yhtiöön liittyvistä arvopaperimarkkinarikoksista. Yhtiö tiedotti joulukuussa 2025, että tutkinta ja syyteharkinta ovat päättyneet. Oma Säästöpankkiin ei ole kohdistettu rangaistusvaatimuksia asiassa, eikä yhtiö ole asianosainen asiassa. Finanssivalvonnan hallinnollinen seuraamusprosessi on edelleen kesken.

Yhtiö tiedotti kesäkuussa 2024, että se jättää tutkintapyyntöön poliisille ohjeiden vastaiseen toimintaan liittyen. Tämä tutkinta etenee viranomaisten aikataulujen mukaisesti ja yhtiö tiedottaa tutkinnan etenemisestä jatkuvan tiedonantopolitiikkansa mukaisesti. Raportointihetkellä yhtiöllä ei ole lisätietoja asiaan liittyen.

Yhtiö jätti loppuvuodesta 2024 poliisille tutkintapyyntöön liittyen epäilyyn pankkisalaisuussääntelyn rikkomisesta julkisessa keskustelussa. Raportointihetkellä yhtiöllä ei ole tähän liittyen lisätietoja.

Yhtiö tiedotti huhtikuussa 2025, että se on vastaanottanut Finanssivalvonnan rahanpesun ja terrorismin rahoittamisen estämisen tarkastuksen loppuraportin. Korjaavien toimenpiteiden toteutus etenee suunnitellusti. Yhtiö varautuu mahdollisiin Finanssivalvonnan asettamiin seuraamuksiin, ja se

on tehnyt 3 milj. euron kuluvarauksen ensimmäiselle neljännekselle 2025.

## Luottoluokitus ja likviditeetti

S&P Global Ratings vahvisti syyskuussa 2025 Oma Säästöpankki Oyj:n lyhytaikaisen ja pitkäaikaisen varainhankinnan luottoluokituksen säilyttäen sen ennallaan tasolla BBB/A-2. Samalla luottoluokittaja päivitti luottoluokituksen näkymän vakaasta negatiiviseksi. S&P Global Ratings on vahvistanut yhtiön joukkovelkakirjaohjelmalle AAA-luokituksen.

	31.3.2026	31.12.2025	31.3.2025
LCR*	339,3 %	391,1 %	254,6 %
NSFR*	129,5 %	129,6 %	125,8%

\* Yhtiö tarkensi LCR- ja NSFR-laskentaa vuoden 2025 aikana ja oikaisi takautuvasti 31.3.2025 tunnusluvut. Yhtiö siirtyi 31.12.2025 alkaen uuteen LCR- ja NSFR-raportointijärjestelmään. Uudella raportointijärjestelmällä ei ole oikaistu takautuvasti vertailukauden 31.3.2025 lukuja ja ne eivät ole vertailukelpoisia 31.3.2026 ja 31.12.2025 tunnuslukujen kanssa.

Konsernin maksuvalmiusvaatimus (LCR, Liquidity Coverage Ratio) laski vertailukauteen nähden, mutta säilyi korkealla tasolla ollen vuoden ensimmäisen neljänneksen lopussa 339,3 %.

Pysyvän varainhankinnan vaatimus (NSFR, Net Stable Funding Ratio) säilyi myös korkealla tasolla ollen 129,5 %. Yhtiö täytti myös Finanssivalvonnan asettaman likviditeetin lisävaateen ja yhtiön selviytymishorisontti oli 31.3.2026 yli 90 päivää.

Suomen taloustilanne jatkaa heikolla urallaan. Iranissa käynnissä olevan konfliktin vaikutukset ovat vielä epävarmat, mutta vuoden 2026 talouskasvun ennusteita on jo laskettu konfliktin johdosta. Rahoitusmarkkinan aktiivisuus on ollut

hyvällä tasolla, mutta sijoittajien varovaisuus on lisääntynyt.

Yhtiön merkittävin rahoituskeskittymä vuonna 2026 on joulukuussa erääntyvä 500 milj. euron katettu joukkovelkakirjalaina.

## Lähipiiritiedot

Lähipiirillä tarkoitetaan Oma Säästöpankki -konsernissa johtavassa asemassa olevia avainhenkilöitä ja heidän perheenjäseniään, osakkuus- ja yhteisyhtyrityksiä, yhteisiä toimintoja sekä yhtiöitä, joissa johtavassa asemassa olevalla avainhenkilöllä on määräysvalta ja yhteisöjä, joilla on huomattava vaikutusvalta Oma Säästöpankki -konsernissa. Avainhenkilöitä ovat hallituksen jäsenet, toimitusjohtaja ja toimitusjohtajan varahenkilö sekä muu johtoryhmä. Luotot ja takaukset on myönnetty lähipiirille ehdoin, joita sovelletaan vastaaviin asiakasluottoihin ja takauksiin. Tarkemmat tiedot lähipiiristä on kerrottu vuoden 2025 tilinpäätöksen liitetiedossa K31.

Avainhenkilöille suunnatuista osakeperusteisista kannustinjärjestelmistä on annettu tarkemmat tiedot vuoden 2025 tilinpäätöksen liitetiedossa K32 sekä osavuositarkastuksen liitetiedossa 16.

# Kasvun strategia ja taloudelliset tavoitteet

## Kasvun strategia

Oma Säästöpankki Oyj:n tavoitteena on tarjota Suomen henkilökohtaisinta pankkipalvelua olemalla asiantunteva tuki asiakkaiden eri elämänvaiheissa ja koko yrityksen elinkaaren ajan. Oma Säästöpankki Oyj:n kasvun strategia perustuu entistä monipuolisempaan ansaintaan. Hyvä asiakasymmärrys mahdollistaa tuotteet ja palvelut, joilla pankki kasvattaa palkkiotuottoja ja syventää asiakassuhteita niin kotitalouksissa kuin kasvavissa yrityksissä. Kasvu on hallittua, vakavaraisuus pidetään vahvana ja ylimääräistä pääomaa palautetaan omistajille ennakoitavasti.

## Taloudelliset tavoitteet

Yhtiöllä on hallituksen 14.1.2026 vahvistamat taloudelliset tavoitteet strategiakaudelle 2026-2029. Taloudelliset tavoitteet on asetettu keskipitkälle aikavälille (3-5 vuotta)

- Vertailukelpoinen oman pääoman tuotto (ROE): yli 14 %
- Vertailukelpoinen kulu-tuottosuhte: alle 50 %
- Palkkiotuottojen kasvu vuosittain: yli 10 %
- Suosittelemiseksi (NPS): yli 50
- Ydinpääomasuhde (CET-1): vähintään +2 prosenttiyksikköä yli viranomaisvaateen

# Olennaiset tapahtumat kauden jälkeen

## Yhtiökokouksen päätökset

Oma Säästöpankki Oyj:n varsinainen yhtiökokous pidettiin 16.4.2026 Helsingissä. Yhtiökokous vahvisti yhtiön tilikauden 2025 tilinpäätöksen ja konsernitilinpäätöksen, päätti kannattaa yhtiön toimielinten palkitsemispolitiikkaa ja hyväksyi neuvo-antavalla päätöksellä toimielinten palkitsemisraportin. Yhtiökokous päätti myöntää vastuuvapauden yhtiön hallituksen jäsenille, väliaikaiselle toimitusjohtajalle ja toimitusjohtajalle tilikaudelta 2025.

Lisäksi yhtiökokous päätti seuraavista asioista:

## Taseen osoittaman voiton käyttäminen ja osingonmaksu

Yhtiökokous päätti hallituksen ehdotuksen mukaisesti, että tilikaudelta 2025 vahvistetun taseen perusteella yhtiön voitonjakokelpoisista varoista maksetaan varsinaista osinkoa 0,36 euroa osakkeelta sekä lisäosinkoa 0,14 euroa osakkeelta.

Osinko maksetaan osakkeenomistajille, jotka ovat osingonmaksun

täsmäytyspäivänä 20.4.2026 merkitty Euroclear Finland Oy:n pitämään yhtiön osakasluetteloon. Osinko maksetaan Euroclear Finland Oy:n sääntöjen mukaisesti 27.4.2026.

## Hallituksen jäsenten palkkiot

Yhtiökokous päätti osakkeenomistajien nimitystoimikunnan ehdotuksen mukaisesti, että hallituksen jäsenille maksetaan

vuoden 2027 varsinaiseen yhtiökokoukseen päättyvältä toimikaudelta seuraavat vuosipalkkiot:

- hallituksen puheenjohtajalle 85 000 euroa
- hallituksen varapuheenjohtajalle 60 000 euroa
- muille hallituksen jäsenille 40 000 euroa

Lisäksi hallituksen valiokuntien puheenjohtajille maksetaan vuosipalkkioita seuraavasti:

- palkitsemisvaliokunnan puheenjohtajalle 6 000 euroa
- riskivaliokunnan puheenjohtajalle 9 000 euroa
- tarkastusvaliokunnan puheenjohtajalle 9 000 euroa

Lisäksi hallituksen ja valiokuntien kokouksista maksetaan kokouspalkkiona 1 000 euroa kokoukselta ja sähköpostikokouksista 500 euroa kokoukselta.

Hallituksen vuosipalkkioista 25 prosenttia maksetaan markkinoilta hallituksen jäsenten lukuun hankittavina Oma Säästöpankki Oyj:n osakkeina. Jos palkkiota ei voida maksaa osakkeina, voidaan palkkio kokonaisuudessaan maksaa rahana. Osakkeet hankitaan markkinoilta julkisessa kaupankäynnissä muodostuvaan hintaan, kun osavuosikatsaus ajalta 1.1.—31.3.2026 on julkistettu. Yhtiö vastaa osakkeiden hankinnasta aiheutuvista kuluista ja mahdollisesta

varainsiirtoverosta. Loput vuosipalkkioista maksetaan rahana, josta katetaan palkkiosta aiheutuvat verot.

Lisäksi yhtiö maksaa tai hyvittää hallituksen jäsenille matkakulut ja muut välittömästi hallitustyöhön liittyvät kulut.

## Hallituksen jäsenten lukumäärä ja valitseminen

Yhtiökokous päätti, että yhtiön hallitukseen valitaan kahdeksan jäsentä.

Hallituksen jäseniksi valittiin uudelleen Juhana Brotherus, Irma Gillberg-Hjelt, Jaakko Ossa, Carl Pettersson, Kati Riikonen ja Juha Volotinen. Uusiksi hallituksen jäseniksi valittiin Eeva Ahdekivi ja Jens Jensen.

Hallituksen jäsenten toimikausi kestää vuoden 2027 varsinaisen yhtiökokouksen päättymiseen saakka.

## Tilintarkastajan valitseminen ja palkkio

Yhtiökokous päätti valita yhtiön tilintarkastajaksi tilintarkastusyhteisö PricewaterhouseCoopers Oy:n (PwC) toimikaudelle, joka alkaa vuoden 2026 varsinaisen yhtiökokouksen päättyessä ja päättyy vuoden 2027 varsinaisen yhtiökokouksen päättyessä.

Tilintarkastajan palkkio maksetaan yhtiön hyväksymän kohtuullisen laskun perusteella. Päävastuullinen tilintarkastaja on KHT Heini Hänninen.

## Kestävyyseraportoinnin varmentajan valitseminen ja palkkio

Yhtiökokous päätti valita kestävyystarkastusyhteisö PwC:n yhtiön kestävyysraportoinnin varmentajaksi toimikaudeksi, joka päättyy vuoden 2027 varsinaisen yhtiökokouksen päättyessä.

Kestävyysraportoinnin varmentajan palkkio maksetaan yhtiön hyväksymän kohtuullisen laskun perusteella. Päävastuullisena kestävyysraportointitarkastajana toimii KRT Tiina Puukkonieni.

## Hallituksen valtuuttaminen päättämään osakeannista, omien osakkeiden luovuttamisesta sekä osakkeisiin oikeuttavien erityisten oikeuksien antamisesta

Yhtiökokous päätti hallituksen esityksen mukaisesti valtuuttaa hallituksen päättämään yhtiön osakkeiden antamisesta tai luovuttamisesta, sekä osakeyhtiölain 10 luvun 1 §:n tarkoittamien osakkeisiin oikeuttavien erityisten oikeuksien antamisesta seuraavin ehdoin:

Osakkeet ja erityiset oikeudet voidaan antaa tai luovuttaa yhdessä tai useammassa erässä joko maksua vastaan tai maksutta.

Valtuutuksen nojalla annettavien osakkeiden lukumäärä, mukaan lukien erityisten oikeuksien perusteella saatavat osakkeet, voi olla yhteensä enintään 3 000 000 osaketta, mikä vastaa yhtiökokouskutsun päivänä noin 9 prosenttia yhtiön kaikista osakkeista.

Hallitus päättää kaikista osakeannin ja osakkeisiin oikeuttavien erityisten oikeuksien antamisen ehdoista. Valtuutus koskee

sekä uusien osakkeiden antamista, että omien osakkeiden luovuttamista. Osakeanti ja osakkeisiin oikeuttavien erityisten oikeuksien antaminen voi tapahtua osakkeenomistajien merkintäetuoikeudesta poiketen, jos siihen on yhtiön kannalta painava taloudellinen syy (suunnattu anti). Suunnattu osakeanti voi olla maksuton vain, jos siihen on yhtiön kannalta ja sen kaikkien osakkeenomistajien etu huomioon ottaen erityisen painava taloudellinen syy.

Valtuutus on voimassa seuraavan varsinaisen yhtiökokouksen päättymiseen saakka, kuitenkin enintään 30.6.2027 asti. Valtuutus kumoaa aikaisemmat yhtiökokouksen antamat valtuutukset päättää osakeannista sekä optio-oikeuksien ja muiden osakkeisiin oikeuttavien erityisten oikeuksien antamisesta.

## Hallituksen valtuuttaminen päättämään omien osakkeiden hankkimisesta

Yhtiökokous päätti valtuuttaa hallituksen päättämään yhtiön omien osakkeiden hankkimisesta yhtiön vapaaseen omaan pääomaan kuuluvilla varoilla seuraavin ehdoin:

Omia osakkeita voidaan hankkia enintään 1 000 000 kappaletta, mikä vastaa noin 3 prosenttia yhtiön kaikista osakkeista kokouskutsupäivän tilanteen mukaan, kuitenkin siten, että yhtiön hallussa olevien omien osakkeiden lukumäärä ei kerrallaan ylitä 10 prosenttia yhtiön kaikista osakkeista. Yhtiön hallussa olevien osakkeiden lukumäärään lasketaan yhtiöllä itsellään ja sen tytäryhteisöllä olevat omat osakkeet osakeyhtiölain 15 luvun 11 §:n 1 momentissa tarkoitetulla tavalla.

Hallitus valtuutettiin päättämään, miten omia osakkeita hankitaan.

Omia osakkeita voidaan hankkia muuten kuin osakkeenomistajien omistamien osakkeiden suhteessa (suunnattu hankkiminen) hankintapäivänä Nasdaq Helsinki Oy:n järjestämässä julkisessa kaupankäynnissä muodostuvaan hintaan tai muuten markkinoilla muodostuvaan hintaan. Omia osakkeita voidaan hankkia yhdessä tai useammassa erässä.

Yhtiölle hankitut omat osakkeet voidaan pitää yhtiöllä, mitätöidä tai luovuttaa edelleen. Hallitus päättää muista omien osakkeiden hankkimiseen liittyvistä seikoista.

Valtuutus on voimassa seuraavan varsinaisen yhtiökokouksen päättymiseen saakka, kuitenkin enintään 30.6.2027 asti. Valtuutus kumoaa aikaisemmat yhtiökokouksen antamat valtuutukset päättää omien osakkeiden hankkimisesta.

Muita raportointikauden päättymisen jälkeisiä tapahtumia, jotka edellyttäisivät lisätietojen esittämistä tai jotka olennaisesti vaikuttaisivat yhtiön taloudelliseen asemaan, ei ole tiedossa.

# Näkymät tilikaudelle 2026

Yhtiön liiketoiminnan näkyymiin tilikaudella 2026 vaikuttavat asuntomarkkinoiden yleinen tilanne sekä markkinatilanteen vaikutus erityisesti pk-yritysten investointihalukkuuteen.

Markkinakorkojen laskun ja luottokannan muutosten myötä korkokate laskee edelliseen tilikauteen nähden. Strategiansa mukaisesti yhtiö panostaa laaja-alaiseen ansaintaan ja palkkiotuottojen kasvuun. Kulurakenteen kasvu on taittunut ja yhtiö odottaa vuodelle 2026 vakaata kulukehitystä.

Rahoitusvarojen arvonalentumistappioiden yhtiö arvioi jäävän edellistä tilikautta matalammalle tasolle.

Oma Säästöpankki Oyj antaa tulosoheistuksen vuodelle 2026 vertailukelpoisen tuloksen ennen veroja osalta. Tulosoheistus perustuu koko vuoden ennusteeseen, jossa on otettu huomioon vallitseva markkina- ja liiketoimintatilanne. Arviot perustuvat johdon näkemykseen konsernin liiketoiminnan kehityksestä.

Arvioimme konsernin tilikauden 2026 vertailukelpoisen tuloksen ennen veroja laskevan hieman vertailukaudesta (vertailukelpoinen tulos ennen veroja tilikaudella 2025 oli 56,9 milj. euroa).

## Osinkopolitiikka ja osingonmaksu

Yhtiön tavoitteena on maksaa tasaista ja kasvavaa osinkoa, vähintään 30 % nettotuloksesta. Yhtiön hallitus arvioi jaettavan osingon tai pääomanpalautuksen ja yhtiön vakavaraisuusvaatimusten ja -tavoitteen edellyttämän omien varojen määrän välisen tasapainon vuosittain ja tekee tämän arvion perusteella esityksen jaettavan osingon tai pääomanpalautuksen määrästä. Yhtiöllä on valmiudet lisäosingon maksamiseen.

## Taloudellinen raportointi vuonna 2026

Yhtiö julkaisee vuonna 2026 taloudellisen informaation seuraavasti:

13.8.2026 Osavuositarkastus 1-6/2026

5.11.2026 Osavuositarkastus 1-9/2026

Yhtiö järjestää pääomamarkkinapäivän sijoittajille, analyytikoille ja median edustajille 19.5.2026.

# Vakavaraisuus

Oma Säästöpankki -konsernin vakavaraisuussuhde (TC) vahvistui ja oli kauden lopussa 19,4 (19,3) %.

Ydinpääomasuhde (CET1) oli 18,5 (18,3) % ylittäen 7,2 prosenttiyksiköllä yhtiön hallituksen vahvistaman keskipitkän aikavälin taloudellisen tavoitteen vähimmäistason (vähintään 2 prosenttiyksikköä yli viranomaisvaateen).

Riskipainotetut erät laskivat vertailukauden tasolta ollen 2 994,5 (3 007,9) milj. euroa vuoden lopussa. Lasku johtui pääasiassa vastuiden kokonaismäärän vähenemisestä. Oma Säästöpankki -konserni soveltaa vakavaraisuuslaskennassa luottoriskin laskentaan standardimenetelmää ja operatiivisen riskin osalta uutta standardimenetelmää. Markkinariskin pääomavaade lasketaan yksinkertaistetulla standardimenetelmällä valuuttapositioneille.

Katsauskauden lopussa konsernin pääomarakenne oli vahva ja koostui suurimmalta osin ydinpääomasta (CET1). Konsernin omat varat, (TC) 580,1 (581,4) milj. euroa, säilyivät vertailukauden tasolla ja ylittivät 168,0 milj. eurolla omien varojen kokonaispääomavaatimuksen 412,1 (414,0) milj. euroa. Ohjeellinen lisäpääomasuositus huomioiden omien varojen ylijäämä oli 123,1 milj. euroa. Tilikauden 2026 kertyneet voittovarot on sisällytetty ydinpääomaan Finanssivalvonnan myöntämällä luvalla. Konsernin vähimmäisomavaraisuusaste kauden lopussa oli 7,6 (7,3) %.

(1 000 euroa)	31.3.2026	31.12.2025	31.3.2025
Ydinpääoma ennen vähennyksiä	608 665	601 998	568 047
Vähennykset ydinpääomasta	-55 152	-50 159	-36 334
<b>Ydinpääoma (CET1) yhteensä</b>	<b>553 513</b>	<b>551 839</b>	<b>531 713</b>
Ensisijainen lisäpääoma ennen vähennyksiä	-	-	-
Vähennykset ensisijaisesta lisäpääomasta	-	-	-
<b>Ensisijainen lisäpääoma (AT1) yhteensä</b>	<b>-</b>	<b>-</b>	<b>-</b>
<b>Ensisijainen pääoma (T1 = CET1 + AT1) yhteensä</b>	<b>553 513</b>	<b>551 839</b>	<b>531 713</b>
Toissijainen pääoma ennen vähennyksiä	26 594	29 551	38 587
Vähennykset toissijaisesta pääomasta	-	-	-
<b>Toissijainen pääoma (T2) yhteensä</b>	<b>26 594</b>	<b>29 551</b>	<b>38 587</b>
<b>Omat varat (TC = T1 + T2) yhteensä</b>	<b>580 106</b>	<b>581 389</b>	<b>570 300</b>
<b>Riskipainotetut erät</b>			
Luotto- ja vastapuoliriski	2 617 380	2 628 458	2 861 537
Vastuun arvonöikauriski (CVA)	16 264	18 565	21 485
Markkinariski (valuuttariski)	-	-	-
Operatiivinen riski	360 859	360 859	335 540
<b>Riskipainotetut erät yhteensä</b>	<b>2 994 503</b>	<b>3 007 882</b>	<b>3 218 562</b>
Ydinpääomasuhde (CET1), %	18,48 %	18,35 %	16,52 %
Ensisijaisen pääoman suhde (T1), %	18,48 %	18,35 %	16,52 %
Vakavaraisuussuhde (TC), %	19,37 %	19,33 %	17,72 %
<b>Vähimmäisomavaraisuusaste (1 000 euroa)</b>	<b>31.3.2026</b>	<b>31.12.2025</b>	<b>31.3.2025</b>
Ensisijainen pääoma	553 513	551 839	531 713
Vastuiden kokonaismäärä	7 272 678	7 515 757	7 559 259
<b>Vähimmäisomavaraisuusaste, %</b>	<b>7,61 %</b>	<b>7,34 %</b>	<b>7,03 %</b>

Pankkien kokonaispääomavaatimus koostuu Pilari I mukaisesta vähimmäispääomavaatimuksesta (8,0 %) sekä erilaisista lisäpääomavaatimuksista. Lisäpääomavaatimuksia ovat muun muassa luottolaitoslain mukainen kiinteä lisäpääomavaade (2,5 %), harkinnanvarainen Pilari II mukainen SREP-vaade, muuttuva lisäpääomavaade ja järjestelmäriskipuskuri.

Finanssivalvonnan Oma Säästöpankki Oyj:lle asettama valvontaviranomaisen arvioon perustuva SREP-vaade on 2,25 %. Vaade on voimassa 30.6.2025 alkaen ja enintään 30.6.2028 asti. Riskimittareihin pohjautuvan kokonaisarvion mukaan perusteita muuttuvan lisäpääomavaatimuksen asettamiselle ei ole, ja siten Finanssivalvonta säilytti muuttuvan lisäpääomavaatimuksen perustasollaan 0 %:ssa. Finanssivalvonnan suomalaisille luottolaitoksille asettama järjestelmäriskipuskurivaatimus, 1,0 %, vahvistaa pankkisektorin riskinkantokykyä. Pääomavaatimusten lisäksi Finanssivalvonta on asettanut Oma Säästöpankki Oyj:lle luottolaitostoiminnasta annetun lain nojalla ohjeellisen omien

varojen lisäpääomasuosituksen, joka nousi 1,5 %:iin (aikaisemmin 1,0 %) 31.3.2026 alkaen. Ydinpääomalla katettava ohjeellinen lisäpääomasuositus on voimassa toistaiseksi.

Osana jatkuvaa valvojan arviointiprosessia (SREP) Finanssivalvonta on asettanut Oma Säästöpankki Oyj:lle vähimmäisomavaraisuusasteen lisävaatimuksen (P2R-LR) 0,25 %. Vaade on voimassa 30.6.2025 alkaen, kuitenkin enintään 30.6.2028 asti. P2R-LR-vaatimus tulee kattaa ensisijaisella pääomalla. Vakavaraisuusasetuksen sitova vaade vähimmäisomavaraisuusasteelle on 3 %.

Rahoitusvakausviraston Oma Säästöpankki Oyj:lle asettama kriisintarkkailulain mukainen omien varojen ja hyväksyttävien velkojen vähimmäisvaatimus (MREL-vaade) koostuu kokonaisriskiin pohjautuvasta vaatimuksesta (9,5 %) ja vähimmäisomavaraisuusasteen laskennassa käytettävästä vastuiden kokonaismäärään pohjautuvasta vaatimuksesta (3,0

%). Tilanteessa 31.3.2026 Oma Säästöpankki -konserni täyttää asetetun vaateen omilla varoilla. Rahoitusvakausvirasto asetti 19.3.2026 MREL-vaatimukselle päivitetyn tason ja kumosi 21.3.2025 annetun päätöksen. Uuden päätöksen mukaisesti kokonaisriskiin pohjautuva vaatimus on määrältään 23,10 % (aiemmin 20,88 %) ja vähimmäisomavaraisuusasteen laskennassa käytettävän vastuiden kokonaismäärään pohjautuva vaatimus 7,92 % (aiemmin 7,89 %). Päivitetty MREL-vaade tulee voimaan 17.4.2026 (aiemmin 17.4.2027). Yhtiö täyttää tulevan vaateen 31.3.2026 tilanteessa.

Konserni julkaisee Pilari III mukaiset tiedot vakavaraisuudesta ja riskienhallinnasta Capital and Risk Management Report - julkaisussaan. Dokumentti julkaistaan vuosikertomuksen julkaisun yhteydessä erillisenä raporttina ja siinä kuvataan tarkemmin Oma Säästöpankki -konsernin vakavaraisuustietoja ja riskiasemaa. Puolivuosikatsauksen yhteydessä julkaistaan erillisenä raporttina Pilari III mukaiset tiedot olennaisilta osin.

## Konsernin pääomavaade

31.3.2026 (1 000 euroa)								
Pääoma	Pilari I vähimmäis- pääomavaade*	Lisäpääomavaatimukset				Järjestelmä - O-SII riskipuskuri	Pääomavaade yhteensä	
		Pilari II (SREP) - lisäpääoma vaade*	Kiinteä lisäpääoma -vaade	Muuttuva lisäpääoma -vaade**				
CET1	4,50 %	1,27 %	2,50 %	0,01 %	0,00 %	1,00 %	9,28 %	277 840
AT1	1,50 %	0,42 %					1,92 %	57 551
T2	2,00 %	0,56 %					2,56 %	76 734
<b>Yhteensä</b>	<b>8,00 %</b>	<b>2,25 %</b>	<b>2,50 %</b>	<b>0,01 %</b>	<b>0,00 %</b>	<b>1,00 %</b>	<b>13,76 %</b>	<b>412 124</b>

\* AT1- ja T2-pääomavaateet mahdollista täyttää CET1-pääomalla

\*\* Konsernin vastuiden maantieteellinen jakauma huomioiden

## MREL-vaade

(1 000 euroa)	31.3.2026	31.12.2025	31.3.2025
Kokonaisriski (TREA)	2 994 503	3 007 882	3 218 562
josta MREL-vaade	284 478	285 749	305 763
Vähimmäisomavaraisuuden vastuut (LRE)	7 272 678	7 515 757	7 559 259
josta MREL-vaade	218 180	225 473	226 778
<b>MREL-vaade</b>	<b>284 478</b>	<b>285 749</b>	<b>305 763</b>
Ydinpääoma (CET1)	553 513	551 839	531 713
AT1-instrumentit	-	-	-
T2-instrumentit	26 594	29 551	38 587
Muut velat	283 698	280 929	100 281
<b>MREL-kelpoiset varat yhteensä</b>	<b>863 804</b>	<b>862 318</b>	<b>670 580</b>

# Taulukot ja liitteet

## Konsernin lyhennetty tuloslaskelma

Liitetieto (1 000 euroa)	1-3/2026	1-3/2025	1-12/2025
Korkotuotot	57 757	75 250	265 514
Korkokulut	-21 983	-28 370	-96 877
<b>10 Korkokate</b>	<b>35 774</b>	<b>46 880</b>	<b>168 637</b>
Palkkiotuotot	15 805	14 679	60 796
Palkkiokulut	-2 449	-2 240	-10 144
<b>11 Palkkiotuotot ja -kulut, netto</b>	<b>13 356</b>	<b>12 439</b>	<b>50 651</b>
<b>12</b> Rahoitusvarojen ja -velkojen nettotuotot	513	537	-4 167
Liiketoiminnan muut tuotot	980	218	6 287
<b>Liiketoiminnan tuotot yhteensä</b>	<b>50 623</b>	<b>60 074</b>	<b>221 408</b>
Henkilöstökulut	-11 138	-9 922	-42 271
Liiketoiminnan muut kulut	-15 482	-22 215	-71 918
Poistot ja arvonalentumistappiot aineellisista ja aineettomista hyödykkeistä	-2 346	-2 103	-8 877
<b>Liiketoiminnan kulut yhteensä</b>	<b>-28 966</b>	<b>-34 240</b>	<b>-123 066</b>
<b>13</b> Rahoitusvarojen arvonalentumistappiot, netto	-7 401	-22 322	-47 111
Osuus yhteis- ja osakkuusyritysten tuloksista	-358	-401	-1 983
<b>Tulos ennen veroja</b>	<b>13 898</b>	<b>3 111</b>	<b>49 248</b>
Tuloverot	-2 796	-677	-9 769
<b>Tilikauden tulos</b>	<b>11 103</b>	<b>2 434</b>	<b>39 479</b>
<b>Josta:</b>			
Oma Säästöpankki Oyj:n osakkeenomistajien osuus	11 103	2 434	39 479
<b>Yhteensä</b>	<b>11 103</b>	<b>2 434</b>	<b>39 479</b>
<b>Osakekohtainen tulos (EPS), euroa</b>	<b>0,33</b>	<b>0,07</b>	<b>1,19</b>
<b>Laimennusvaikutuksella oikaistu osakekohtainen tulos (EPS), euroa</b>	<b>0,33</b>	<b>0,07</b>	<b>1,18</b>

## Konsernin lyhennetty laaja tuloslaskelma

(1 000 euroa)	1-3/2026	1-3/2025	1-12/2025
<b>Tilikauden tulos</b>	<b>11 103</b>	<b>2 434</b>	<b>39 479</b>
<b>Muut laajan tuloksen erät ennen veroja</b>			
<b>Erät, joita ei siirretä tulosvaikutteisiksi</b>			
Etuuspohjaisten eläkejärjestelyiden uudelleenmäärittämisestä johtuvat voitot ja tappiot	-	-	-46
<b>Erät, jotka saatetaan myöhemmin siirtää tulosvaikutteisiksi</b>			
Käypään arvoon arvostamisesta, netto	-1 211	5 449	17 632
Siirretty tuloslaskelmaan luokittelun muutoksena	-	232	428
<b>Muut laajan tuloksen erät ennen veroja yhteensä</b>	<b>-1 211</b>	<b>5 680</b>	<b>18 015</b>
<b>Tuloverot</b>			
<b>Eristä, joita ei siirretä tulosvaikutteisiksi</b>			
Etuuspohjaisten eläkejärjestelyiden uudelleenmäärittämisestä johtuvat voitot ja tappiot	-	-	9
<b>Eristä, jotka saatetaan myöhemmin siirtää tulosvaikutteisiksi</b>			
Käypään arvoon arvostamisesta	242	-1 136	-3 612
<b>Tuloverot yhteensä</b>	<b>242</b>	<b>-1 136</b>	<b>-3 603</b>
<b>Tilikauden muut laajan tuloksen erät verojen jälkeen yhteensä</b>	<b>-969</b>	<b>4 544</b>	<b>14 412</b>
<b>Tilikauden laaja tulos</b>	<b>10 134</b>	<b>6 978</b>	<b>53 891</b>
<b>Josta:</b>			
Oma Säästöpankki Oyj:n osakkeenomistajien osuus	10 134	6 978	53 891
<b>Yhteensä</b>	<b>10 134</b>	<b>6 978</b>	<b>53 891</b>

## Konsernin lyhennetty tase

Liitetieto	Varat (1 000 euroa)	31.3.2026	Oikaistu 31.12.2025	Oikaistu 31.3.2025
	Käteiset varat ja keskuspankkitalletukset	796 834	941 103	481 670
5	Lainat ja saamiset luottolaitoksilta	75 092	103 315	173 987
5	Lainat ja saamiset yleisöltä ja julkisyhteisöiltä	5 694 351	5 732 702	6 140 671
6	Johdannaiset	44 204	55 180	75 342
7	Sijoitusomaisuus	486 274	505 317	518 225
7	Sijoituskiinteistöt	1 186	1 181	921
	Osuus pääomaosuusmenetelmällä käsiteltävissä osakkuus- ja yhteisyrityksissä	14 771	15 068	19 441
	Aineelliset hyödykkeet	38 288	39 683	39 501
	Aineettomat hyödykkeet	28 515	24 269	13 415
	Muut varat	15 076	15 388	17 077
	Tuloverosaamiset	9 410	8 957	3 614
	Laskennalliset verosaamiset	125	109	110
	Liikearvo	20 090	20 090	20 090
	<b>Varat yhteensä</b>	<b>7 224 216</b>	<b>7 462 363</b>	<b>7 504 064</b>
Liitetieto	Velat (1 000 euroa)	31.3.2026	Oikaistu 31.12.2025	Oikaistu 31.3.2025
8	Velat luottolaitoksille	114 625	124 996	244 188
8	Velat yleisölle ja julkisyhteisöille	3 776 102	3 864 300	3 829 581
6	Johdannaiset	5 328	3 954	6 704
9	Yleiseen liikkeeseen lasketut velkakirjat	2 562 868	2 710 660	2 687 245
	Laskennalliset verovelat	15 386	17 794	19 991
	Varaukset ja muut velat	60 336	60 830	72 461
	Velat, joilla on huonompi etuoikeus kuin muilla veloilla	60 869	61 001	60 868
	<b>Velat yhteensä</b>	<b>6 595 514</b>	<b>6 843 533</b>	<b>6 921 038</b>
	Oma pääoma	31.3.2026	Oikaistu 31.12.2025	Oikaistu 31.3.2025
	Osakepääoma	24 000	24 000	24 000
	Rahastot	171 773	172 742	162 455
	Kertyneet voittovarot	432 929	422 087	396 571
	<b>Oma Säästöpankki Oyj:n osakkeenomistajien osuus</b>	<b>628 702</b>	<b>618 829</b>	<b>583 026</b>
	Oma Säästöpankki Oyj:n osakkeenomistajien osuus	628 702	618 829	583 026
	<b>Oma pääoma yhteensä</b>	<b>628 702</b>	<b>618 829</b>	<b>583 026</b>
	<b>Velat ja oma pääoma yhteensä</b>	<b>7 224 216</b>	<b>7 462 363</b>	<b>7 504 064</b>

# Konsernin lyhennetty oman pääoman muutoslaskelma

(1 000 euroa)

31.3.2026	Osakepääoma	Käyvän arvon rahasto	Muut rahastot	Rahastot yhteensä	Kertyneet voittovarot	Oma Säästöpankki Oyj:n omistajien osuus	Oma pääoma yhteensä
<b>Oma pääoma 1.1.2026</b>	<b>24 000</b>	<b>-38 620</b>	<b>211 361</b>	<b>172 742</b>	<b>422 087</b>	<b>618 829</b>	<b>618 829</b>
<b>Laaja tulos</b>							
Tilikauden tulos	-	-	-	-	11 103	11 103	11 103
Muut laajan tuloksen erät	-	-969	-	-969	-	-969	-969
<b>Laaja tulos yhteensä</b>	<b>-</b>	<b>-969</b>	<b>-</b>	<b>-969</b>	<b>11 103</b>	<b>10 134</b>	<b>10 134</b>
<b>Liiketoimet omistajien kanssa</b>							
Osakeperusteiset kannustinjärjestelmät	-	-	-	-	-261	-261	-261
<b>Liiketoimet omistajien kanssa yhteensä</b>	<b>-</b>	<b>-</b>	<b>-</b>	<b>-</b>	<b>-261</b>	<b>-261</b>	<b>-261</b>
<b>Oma pääoma yhteensä 31.3.2026</b>	<b>24 000</b>	<b>-39 589</b>	<b>211 361</b>	<b>171 773</b>	<b>432 929</b>	<b>628 702</b>	<b>628 702</b>

31.12.2025	Osakepääoma	Käyvän arvon rahasto	Muut rahastot	Rahastot yhteensä	Kertyneet voittovarot	Oma Säästöpankki Oyj:n omistajien osuus	Oma pääoma yhteensä
<b>Oma pääoma 1.1.2025</b>	<b>24 000</b>	<b>-53 068</b>	<b>210 979</b>	<b>157 911</b>	<b>394 232</b>	<b>576 143</b>	<b>576 143</b>
<b>Laaja tulos</b>							
Tilikauden tulos	-	-	-	-	39 479	39 479	39 479
Muut laajan tuloksen erät	-	14 449	-	14 449	-37	14 412	14 412
<b>Laaja tulos yhteensä</b>	<b>-</b>	<b>14 449</b>	<b>-</b>	<b>14 449</b>	<b>39 442</b>	<b>53 891</b>	<b>53 891</b>
<b>Liiketoimet omistajien kanssa</b>							
Omien osakkeiden hankinta/myynti	-	-	-	-	75	75	75
Osingonjako	-	-	-	-	-11 936	-11 936	-11 936
Osakeperusteiset kannustinjärjestelmät	-	-	382	382	274	656	656
<b>Liiketoimet omistajien kanssa yhteensä</b>	<b>-</b>	<b>-</b>	<b>382</b>	<b>382</b>	<b>-11 587</b>	<b>-11 205</b>	<b>-11 205</b>
<b>Oma pääoma yhteensä 31.12.2025</b>	<b>24 000</b>	<b>-38 620</b>	<b>211 361</b>	<b>172 742</b>	<b>422 087</b>	<b>618 829</b>	<b>618 829</b>

31.3.2025	Osakepääoma	Käyvän arvon rahasto	Muut rahastot	Rahastot yhteensä	Kertyneet voittovarot	Oma Säästöpankki Oyj:n omistajien osuus	Oma pääoma yhteensä
<b>Oma pääoma 1.1.2025</b>	24 000	-53 068	210 979	157 911	394 232	576 143	576 143
<b>Laaja tulos</b>							
Tilikauden tulos	-	-	-	-	2 434	2 434	2 434
Muut laajan tuloksen erät	-	4 544	-	4 544	-	4 544	4 544
<b>Laaja tulos yhteensä</b>	-	4 544	-	4 544	2 434	6 978	6 978
<b>Liiketoimet omistajien kanssa</b>							
Omien osakkeiden hankinta/myynti	-	-	-	-	-6	-6	-6
Osakeperusteinen kannustinjärjestelmä	-	-	-	-	-89	-89	-89
<b>Liiketoimet omistajien kanssa yhteensä</b>	-	-	-	-	-95	-95	-95
<b>Oma pääoma yhteensä 31.3.2025</b>	24 000	-48 524	210 979	162 455	396 571	583 026	583 026

## Konsernin lyhennetty rahavirtalaskelma

Liitetieto	(1 000 euroa)	1-3/2026	Oikaistu 1-3/2025	Oikaistu 1-12/2025
<b>Liiketoiminnan rahavirta</b>				
	Tilikauden tulos	11 103	2 434	39 479
	Käyvän arvon muutokset	-113	-361	3 773
<b>16</b>	Osuus yhteis- ja osakkuusyritysten tuloksista	358	401	1 983
<b>12</b>	Poistot ja arvonalentumistappiot sijoituskiinteistöistä	18	10	73
	Poistot ja arvonalentumistappiot aineellisista ja aineettomista hyödykkeistä	2 346	2 103	8 877
<b>13</b>	Arvonalentumiset ja odotettavissa olevat luottotappiot	7 401	22 322	47 111
	Tuloverot	2 796	677	9 769
	Muut oikaisut	6 497	2 963	13 482
	Oikaisut tilikauden tulokseen	19 304	28 116	85 068
	<b>Liiketoiminnan rahavirta ennen saamisten ja velkojen muutoksia</b>	<b>30 407</b>	<b>30 550</b>	<b>124 547</b>
<b>Liiketoiminnan varojen lisäys (-) tai vähennys (+)</b>				
	Saamistodistukset	15 667	1 743	16 110
<b>5</b>	Lainat ja saamiset luottolaitoksilta	-1 390	-	-
<b>5</b>	Lainat ja saamiset asiakkailta	30 960	148 066	534 468
<b>7</b>	Sijoitusomaisuus	-	-	5 012
	Muut varat	-7 468	-7 106	694
	<b>Yhteensä</b>	<b>37 769</b>	<b>142 703</b>	<b>556 284</b>
<b>Liiketoiminnan velkojen lisäys (+) tai vähennys (-)</b>				
<b>8</b>	Velat luottolaitoksille	-13 602	51	-114 131
<b>8</b>	Talletukset	-63 849	-165 065	-117 430
	Varaukset ja muut velat	-7 723	-8 795	-16 337
	<b>Yhteensä</b>	<b>-85 174</b>	<b>-173 810</b>	<b>-247 897</b>
	<b>Maksetut tuloverot</b>	<b>-5 429</b>	<b>-14 016</b>	<b>-33 114</b>
	<b>Liiketoiminnan rahavirta yhteensä</b>	<b>-22 428</b>	<b>-14 573</b>	<b>399 820</b>

Liitetieto	(1 000 euroa)	1-3/2026	Oikaistu 1-3/2025	Oikaistu 1-12/2025
<b>Investointien rahavirta</b>				
	Investoinnit aineellisiin ja aineettomiin hyödykkeisiin	-5 146	-2 872	-18 234
	Aineellisten ja aineettomien hyödykkeiden myynnit	-	-	44
<b>16</b>	Sijoitukset yhteis- ja osakkuusyhtiöihin	-	-50	-66
	<b>Investointien rahavirta yhteensä</b>	<b>-5 146</b>	<b>-2 922</b>	<b>-18 256</b>
<b>Rahoitustoiminnan rahavirta</b>				
<b>9</b>	Yleiseen liikkeeseen lasketut velkakirjat, lisäykset	19 689	-	214 460
<b>9</b>	Yleiseen liikkeeseen lasketut velkakirjat, vähennykset	-164 862	-4 954	-214 568
	Vuokrasopimusvelan maksut	-1 135	-1 083	-4 290
	Maksetut osingot	-	-	-11 936
	<b>Rahoitustoiminnan rahavirta yhteensä</b>	<b>-146 309</b>	<b>-6 037</b>	<b>-16 334</b>
	<b>Rahavarojen nettomuutos</b>	<b>-173 882</b>	<b>-23 532</b>	<b>365 230</b>
	<b>Rahavarat tilikauden alussa</b>	<b>1 043 918</b>	<b>678 688</b>	<b>678 688</b>
	<b>Rahavarat tilikauden lopussa</b>	<b>870 036</b>	<b>655 157</b>	<b>1 043 918</b>
	<b>Rahavarat muodostuvat seuraavista eristä:</b>			
	Käteiset varat ja keskuspankkitalletukset	796 834	481 670	941 103
<b>5</b>	Vaadittaessa maksettavat saamiset luottolaitoksilta	73 202	173 487	102 815
	<b>Yhteensä</b>	<b>870 036</b>	<b>655 157</b>	<b>1 043 918</b>
	<b>Saadut korot</b>	<b>54 521</b>	<b>71 510</b>	<b>262 927</b>
	<b>Maksetut korot</b>	<b>-28 172</b>	<b>-34 993</b>	<b>-97 996</b>
	<b>Saadut osingot</b>	<b>-</b>	<b>61</b>	<b>237</b>

# Liitetieto 1 Osavuositarkastuksen laatimisperiaatteet

## Yleistä laatimisperiaatteista

Konsernin emoyhtiö on Oma Säästöpankki Oyj, jonka kotipaikka on Seinäjoki ja pääkonttori Lappeenrannassa, Valtakatu 32, 53100 Lappeenranta. Jäljennökset tilinpäätöksestä, tilinpäätöstiedotteesta, osa- ja puolivuositarkastuksista ovat saatavilla yhtiön verkkosivuilta [www.omasp.fi](http://www.omasp.fi).

Oma Säästöpankki -konserni muodostuu seuraavasti:

### Tytäryritys

- Koy Lappeenrannan Säästökeskus, omistusosuus 100 %

### Osakkuusyrietykset

- GT Invest Oy, omistusosuus 48,7 %
- City Kauppapaikat Oy, omistusosuus 45,3 %

### Yhteisyrietykset

- Figure Taloushallinto Oy, omistusosuus 25 %
- Deleway Projects Oy, omistusosuus 49 %
- SAV-Rahoitus Oyj, omistusosuus 48,2 %

### Yhteiset toiminnot

- Asunto Oy Seinäjoen Oma Säästöpankin talo, omistusosuus 30,5 %.

Osavuositarkastus on laadittu IAS 34 Osavuositarkastukset - standardin mukaisesti. Osavuositarkastuksen laatimisperiaatteet ovat samat kuin vuoden 2025 tilinpäätöksessä liitetiedossa 2 esitettyjä muutoksia lukuun ottamatta.

Osavuositarkastuksen luvut esitetään tuhansissa euroissa, ellei toisin ole ilmoitettu. Liitetietojen luvut on pyöristetty, joten yksittäisten lukujen yhteenlaskettu summa saattaa poiketa taulukossa tai laskelmassa esitetystä summasta. Konsernin ja siihen kuuluvien yritysten kirjanpito- ja toimintavaluutta on euro.

Hallitus on hyväksynyt osavuositarkastuksen ajalta 1.1.-31.3.2026 kokouksessaan 7.5.2026. Osavuositarkastus on ollut yleisluonteisen tarkastuksen kohteena.

## Muutokset laatimisperiaatteisiin

1.1.2026 voimaantulleilla IASB:n julkaisemilla IFRS 9 ja IFRS 7 - standardeilla ei odoteta olevan olennaista vaikutusta konsernitilinpäätökseen. Muilla IASB:n voimaantulleilla standardeilla, standardimuutoksilla tai tulkinnoilla ei ole merkittävää vaikutusta konsernitilinpäätökseen.

1.1.2027 voimaantulevalla IASB:n julkaisemalla IFRS 18 Tilinpäätöksen esittämistapa ja tilinpäätöksessä esitettävät tiedot -standardilla odotetaan olevan vaikutuksia konsernitilinpäätökseen. IFRS 18 -standardi muuttaa tuloslaskelman esitystapaa, kun tuotot ja kulut on luokiteltava kolmeen uuteen ryhmään eli liiketoiminnan, sijoitusten tai rahoituksen ryhmään. Lisäksi yhtiöiden tulee esittää tuloslaskelmassa uusi välisumma ”Liikevoitto tai -tappio”. Standardi tuo myös johdon tunnusluvut tilintarkastuksen piiriin.

Muilla IASB:n julkaisemilla tulevilla uusilla standardeilla tai standardimuutoksilla ei odoteta olevan olennaista vaikutusta konsernitilinpäätökseen.

## Johdon harkintaa edellyttävät tilinpäätöksen laatimisperiaatteet ja arvioihin liittyvät epävarmuustekijät

Tämän osavuositarkastuksen laatiminen IFRS tilinpäätösstandardien mukaisesti on vaatinut konsernin johdolta tiettyjä arvioita ja oletuksia, jotka vaikuttavat osavuositarkastuksessa esitettyjen erien määrään ja liitetiedossa annettuihin tietoihin. Johdon keskeiset arviot koskevat tulevaisuutta ja raportointipäivän keskeisiä epävarmuustekijöitä. Ne liittyvät keskeisesti muun muassa käyvän arvon arviointiin, rahoitusvarojen, lainojen ja muiden saamisten sekä sijoitusomaisuuden arvonalentumisiin. Vaikka arviot perustuvat johdon tämänhetkiseen parhaaseen näkemykseen, on mahdollista, että toteumat poikkeavat osavuositarkastuksessa käytetyistä arvioista.

Johdon harkintaa edellyttäviä laatimisperiaatteita ja arvioihin sisältyviä epävarmuustekijöitä on kuvattu vuoden 2025 tilinpäätöksessä. Taloudellisen toimintaympäristön epävarmuus johtuen inflaation, korkotason sekä kauppapolitiikan muutoksien vaikutuksista voivat tuoda muutoksia tilinpäätöksessä esitettyihin johdon harkintaa edellyttäviin arvioihin.

IFRS 9:n mukainen rahoitusvarojen arvonalentumisen mallin soveltaminen vaatii johdolta harkintaan perustuvia ratkaisuja koskien arvioita ja oletuksien tekemistä siitä, onko rahoitusinstrumenttiin liittyvä luottoriski lisääntynyt alkuperäisen kirjaamisen jälkeen merkittävästi, ja se edellyttää tulevaisuuteen suuntautuvan informaation huomioimista odotettavissa olevien luottotappioiden kirjaamisessa. Näihin

johdon harkintaan perustuviin arvioihin ja oletuksiin liittyvää informaatiota esitetään liitetiedossa 3.

Liiketoimintojen hankinnoista avoimena on seuraavat erät, jotka kirjattu taseen muut velat ryhmään.

Joulukuussa 2021 Eurajoen Säästöpankin liiketoiminnan hankinnan yhteydessä kirjattiin käypään arvoon tulosvaikutteisesti arvostettava velka, yhteensä 6,5 milj. euroa koskien Säästöpankkien yhteenliittymästä eroavan Eurajoen Säästöpankin viiden vuoden määräaikaista maksuvelvollisuusvastuuta jäsenluottolaitoksena. Tulosvaikutteisesti arvostettavan velan määrä on raportointikaudella muuttumaton ja raportointikauden lopussa velkaa on jäljellä 1,4 milj. euroa.

Maaliskuussa 2023 toteutetun Liedon Säästöpankin liiketoiminnan hankinnan yhteydessä kirjattiin käypään arvoon tulosvaikutteisesti arvostettava velka, yhteensä 15,0 milj. euroa koskien Säästöpankkien yhteenliittymästä eroavan Liedon Säästöpankin viiden vuoden määräaikaista maksuvelvollisuusvastuuta jäsenlaitoksena. Tulosvaikutteisesti arvostettavan velan määrä on raportointikaudella muuttumaton ja raportointikauden lopussa velkaa on jäljellä 7,3 milj. euroa.

## Liitetieto 2 Osavuositarkastuksen ja tilinpäätöksen esittämisen muutokset

### Tasekaavan esittämisen korjaaminen

Oma Säästöpankki -konserni korjasi virallista tasekaavaa vuoden 2026 ensimmäisen neljänneksen aikana. Uusi tasekaava kuvaa yhtiön toimintaa aiempaa paremmin. Muutokset on tehty takautuvasti vuodelle 2025.

### Muutokset tasekaavassa ja rahavirtalaskelmassa 31.12.2025 ja 31.3.2025

- a) Aiemmin taseella esitetyn rivin Rahavarat nimeksi vaihdettiin Käteiset varat ja keskuspankkitalletukset. Aiemmin rahoituslaskelmalla esitetyn rivin Käteiset varat nimeksi vaihdettiin Käteiset varat ja keskuspankkitalletukset.
- b) Lainasaamisten saamatta olevat korot on aiemmin esitetty taseen rivillä Muut varat. Lainasaamisten saamatta olevat korot (31.12.2025 25,4 milj. euroa ja 31.3.2025 29,0 milj. euroa) siirrettiin taseen riville Lainat ja saamiset yleisöltä ja julkisyhteisöiltä. Lisäksi taseen riville Lainat ja saamiset yleisöltä ja julkisyhteisöiltä siirrettiin saadut lainojen korkoennakot (31.12.2025 -0,3 milj. euroa ja 31.3.2025 -0,2 milj. euroa), jotka oli aiemmin esitetty taseen veloissa rivillä Varaukset ja muut velat. Korkosaamisten muutokset Lainat ja saamiset asiakkailta on aiemmin esitetty rahoituslaskelman rivillä Muut varat. Lainat ja saamiset asiakkailta korkomuutokset (1-3/2025 -3,9 milj. euroa ja 1-12/2025 -0,2 milj. euroa) siirrettiin rahoituslaskelman riville Lainat ja saamiset asiakkailta.
- c) Saamistodistusten siirtyvät korot on aiemmin esitetty taseen rivillä Muut varat. Saamistodistusten siirtyvät korot (31.12.2025 3,2 milj. euroa ja 31.3.2025 2,5 milj. euroa) siirrettiin taseen riville Sijoitusomaisuus. Korkosaamisten muutokset saamistodistuksista on aiemmin esitetty rahoituslaskelman rivillä Muut varat. Saamistodistusten korkomuutokset (1-3/2025 0,8 milj. euroa ja 1-12/2025 0,0 milj. euroa) siirrettiin rahoituslaskelman riville Saamistodistukset.
- d) Sijoituskiinteistöt on aiemmin esitetty taseella osana Sijoitusomaisuutta. Sijoituskiinteistöt (31.12.2025 1,2 milj. euroa ja 31.3.2025 0,9 milj. euroa), eriytettiin taseelle omaksi rivikseen Sijoituskiinteistöt.
- e) Laskennalliset verosaamiset ja -velat on aiemmin esitetty netottamattomina. Laskennalliset verot netotettiin yhtiöittäin ja vastapuolittain.
- f) Erillislainojen ja TLTRO-talletusten maksamatta olevat korot on aiemmin esitetty taseen rivillä Varaukset ja muut velat. Erillislainojen ja TLTRO-talletusten maksamatta olevat korot (31.12.2025 0,1 milj. euroa ja 31.3.2025 0,9 milj. euroa) siirrettiin taseen riville Velat luottolaitoksille. Velat luottolaitoksille korkovelkojen muutos on aiemmin esitetty rahoituslaskelman rivillä Varaukset ja muut velat. Velat luottolaitoksille korkomuutokset (1-3/2025 0,5 milj. euroa ja 1-12/2025 -0,3 milj. euroa) siirrettiin rahoituslaskelman riville Velat luottolaitoksille.
- g) Talletusten maksamatta olevat korot on aiemmin esitetty taseen rivillä Varaukset ja muut velat. Talletusten maksamatta olevat korot (31.12.2025 10,1 milj. euroa ja 31.3.2025 11,1 milj. euroa) siirrettiin taseen riville Velat yleisölle ja julkisyhteisöille. Talletusten korkovelkojen muutos on aiemmin esitetty rahoituslaskelman rivillä Varaukset ja muut velat. Talletusten korkovelkojen muutokset (1-3/2025 1,9 milj. euroa ja 1-12/2025 0,8 milj. euroa) siirrettiin rahoituslaskelman riville Talletukset.
- h) Liikkeeseen laskettujen joukkovelkakirjalainojen maksamatta olevat korot on aiemmin esitetty taseen rivillä Varaukset ja muut velat. Liikkeeseen laskettujen joukkovelkakirjalainojen maksamatta olevat korot (31.12.2025 30,1 milj. euroa ja 31.3.2025 22,9 milj. euroa) siirrettiin taseen riville Yleiseen liikkeeseen lasketut velkakirjat.
- i) Debentuurien maksamatta olevat korot on aiemmin esitetty taseen rivillä Varaukset ja muut velat. Debentuurien maksamatta olevat korot (31.12.2025 1,0 milj. euroa ja 31.3.2025 0,9 milj. euroa) siirrettiin taseen riville Velat, joilla huonompi etuoikeus.
- j) Taseen rivien esittämisjärjestystä muutettiin, jotta se kuvastaa entistä paremmin likvideettijärjestystä. Tase esitetään alkaen likvideimmistä erästä.

## Muutoslaskelma

Viittaus	Varat (1 000 euroa)	Raportoitu 31.12.2025	Muutokset	Oikaistu 31.12.2025
a)	Käteiset varat ja keskuspankkitalletukset	941 103	-	941 103
	Lainat ja saamiset luottolaitoksilta	103 315	-	103 315
b)	Lainat ja saamiset yleisöltä ja julkisyhteisöiltä	5 707 576	25 125	5 732 702
	Johdannaiset	55 180	-	55 180
c) d)	Sijoitusomaisuus	503 262	2 055	505 317
d)	Sijoituskiinteistöt	-	1 181	1 181
	Osuus pääomaosuusmenetelmällä käsiteltävissä osakkuus- ja yhteisyrityksissä	15 068	-	15 068
	Aineelliset hyödykkeet	39 683	-	39 683
	Aineettomat hyödykkeet	24 269	-	24 269
b) c)	Muut varat	44 016	-28 628	15 388
	Tuloverosaamiset	8 957	-	8 957
e)	Laskennalliset verosaamiset	11 484	-11 375	109
	Liikearvo	20 090	-	20 090
	<b>Varat yhteensä</b>	<b>7 474 004</b>	<b>-11 642</b>	<b>7 462 363</b>
Viittaus	Velat (1 000 euroa)	Raportoitu 31.12.2025	Muutokset	Oikaistu 31.12.2025
f)	Velat luottolaitoksille	124 899	97	124 996
g)	Velat yleisölle ja julkisyhteisöille	3 854 224	10 075	3 864 300
	Johdannaiset	3 954	-	3 954
h)	Yleiseen liikkeeseen lasketut velkakirjat	2 680 549	30 111	2 710 660
e)	Laskennalliset verovelat	29 169	-11 375	17 794
b) f) g) h) i)	Varaukset ja muut velat	102 381	-41 551	60 830
i)	Velat, joilla on huonompi etuoikeus kuin muilla veloilla	60 000	1 001	61 001
	<b>Velat yhteensä</b>	<b>6 855 175</b>	<b>-11 642</b>	<b>6 843 533</b>
	<b>Oma pääoma</b>	<b>Raportoitu 31.12.2025</b>	<b>Muutokset</b>	<b>Oikaistu 31.12.2025</b>
	Osakepääoma	24 000	-	24 000
	Rahastot	172 742	-	172 742
	Kertyneet voittovarot	422 087	-	422 087
	<b>Oma Säästöpankki Oyj:n osakkeenomistajien osuus</b>	<b>618 829</b>	<b>-</b>	<b>618 829</b>
	Oma Säästöpankki Oyj:n osakkeenomistajien osuus	618 829	-	618 829
	<b>Oma pääoma yhteensä</b>	<b>618 829</b>	<b>-</b>	<b>618 829</b>
	<b>Velat ja oma pääoma yhteensä</b>	<b>7 474 004</b>	<b>-11 642</b>	<b>7 462 363</b>

Viittaus	Varat (1 000 euroa)	Raportoitu 31.3.2025	Muutokset	Oikaistu 31.3.2025
a)	Käteiset varat ja keskuspankkitalletukset	481 670	-	481 670
	Lainat ja saamiset luottolaitoksilta	173 987	-	173 987
b)	Lainat ja saamiset yleisöltä ja julkisyhteisöiltä	6 111 813	28 858	6 140 671
	Johdannaiset	75 342	-	75 342
c) d)	Sijoitusomaisuus	516 653	1 572	518 225
d)	Sijoituskiinteistöt	-	921	921
	Osuus pääomaosuusmenetelmällä käsiteltävissä osakkuus- ja yhteisyrityksissä	19 441	-	19 441
	Aineelliset hyödykkeet	39 501	-	39 501
	Aineettomat hyödykkeet	13 415	-	13 415
b) c)	Muut varat	48 600	-31 523	17 077
	Tuloverosaamiset	3 614	-	3 614
e)	Laskennalliset verosaamiset	13 688	-13 578	110
	Liikearvo	20 090	-	20 090
	<b>Varat yhteensä</b>	<b>7 517 814</b>	<b>-13 750</b>	<b>7 504 064</b>

Viittaus	Velat (1 000 euroa)	Raportoitu 31.3.2025	Muutokset	Oikaistu 31.3.2025
f)	Velat luottolaitoksille	243 287	901	244 188
g)	Velat yleisölle ja julkisyhteisöille	3 818 468	11 113	3 829 581
	Johdannaiset	6 704	-	6 704
h)	Yleiseen liikkeeseen lasketut velkakirjat	2 664 390	22 855	2 687 245
e)	Laskennalliset verovelat	33 569	-13 578	19 991
b) f) g) h) i)	Varaukset ja muut velat	108 369	-35 908	72 461
i)	Velat, joilla on huonompi etuoikeus kuin muilla veloilla	60 000	868	60 868
	<b>Velat yhteensä</b>	<b>6 934 788</b>	<b>-13 750</b>	<b>6 921 038</b>

		Raportoitu 31.3.2025	Muutokset	Oikaistu 31.3.2025
	<b>Oma pääoma</b>			
	Osakepääoma	24 000	-	24 000
	Rahastot	162 455	-	162 455
	Kertyneet voittovarot	396 571	-	396 571
	<b>Oma Säästöpankki Oyj:n osakkeenomistajien osuus</b>	<b>583 026</b>	<b>-</b>	<b>583 026</b>
	Oma Säästöpankki Oyj:n osakkeenomistajien osuus	583 026	-	583 026
	<b>Oma pääoma yhteensä</b>	<b>583 026</b>	<b>-</b>	<b>583 026</b>
	<b>Velat ja oma pääoma yhteensä</b>	<b>7 517 814</b>	<b>-13 750</b>	<b>7 504 064</b>

## Liitetieto 3 Riskienhallinnan liitetieto

### Riskienhallintastrategia

Yhtiön riskienhallinnan kokonaisjärjestelmä kuvataan hallituksen vahvistamassa riskienhallintastrategiassa. Riskienhallintastrategia kuvaa koko yhtiön laajuisesti kaikki riskilajit kattuen ne olennaisimmat järjestelyt, joilla varmistetaan, että riippumattoman riskienvalvonnan huomioidut havainnot käsitellään säännöllisesti liiketoiminnasta ja riippumattomista toiminnoista koostuvissa komiteoissa. Riskienhallintastrategian käytännön toteutusta ja dokumentointia tukevat yhtenäiset riskienvalvontatoiminnon kontrolli- ja havaintojärjestelmät.

### Likviditeettiriski

Likviditeettiriski voidaan määritellä tulevien ja lähtevien rahavirtojen tasapainon eroavaisuutena. Riski voi realisoitua, jos yhtiö ei kykene täyttämään erääntyviä maksuvelvoitteitaan tai hyväksyttävää tasapainoa ei saada siedettävien kustannuksien rajoissa. Yhtiön suurimmat likviditeettiriskit nousevat otto- ja antolainauksen maturiteettierosta sekä suurempien joukkovelkakirjalainojen uudelleen rahoittamisesta.

Oma Säästöpankki Oyj:n likviditeettiriskin hallinta lähtee liikkeelle yhtiön kyvystä hankkia riittävästi hinnaltaan kilpailukykyistä rahaa lyhyelle sekä pitkälle aikavälille. Tärkeänä osana likviditeettiriskin hallintaa on yhtiön rahoitusaseman suunnittelu eri ajanhetkille tulevaisuudessa. Likviditeettiriskin hallintaa tukevat aktiivinen riskienhallinta, taseen ja kassavirtojen seuranta, sekä sisäiset laskentamallit. Jatkuva likviditeettitilanteen valvominen on tärkeää, jotta yhtiö pystyy hallitsemaan ulos lähteviä kassavirtoja. Yhtiön likviditeettiriskiä

hallinnoidaan myös seuraamalla ja ennustamalla markkinatekijöiden sekä markkinakehityksen muutoksia.

Likviditeetin hallintaan sisältyy likviditeettireservin hallinta, jolla varmistetaan, että yhtiön likviditeettipuskurissa on riittävästi likvidejä arvopapereita käytettävissä. Yhtiön likviditeettipuskurin tarkoituksena on poikkeustilanteissa kattaa yhtiön erääntyvät maksuvelvoitteet vähintään yhden kuukauden ajan. Lisäksi likviditeettireservin suunnittelulla varaudutaan odottamattomiin tapahtumiin kuten huonontuviin suhdanteisiin markkinoilla. Yhtiön likviditeettipuskuri koostuu erittäin likvideistä keskuspankkikelpoista arvopapereista ja käteisvaroista LCR regulaation mukaisesti. Likviditeettipuskurin koko oli 1 242,4 (1 404,8) milj. euroa ensimmäisen neljänneksen lopussa.

Yhtiön tärkeimmät likviditeettiriskin arviointiin käytettävät mittarit ovat maksuvalmiusvaatimus (LCR), pysyvän varainhankinnan vaatimus (NSFR) sekä 90-päivän stressattu selviytymishorisontti. Selviytymishorisontti perustuu Finanssivalvonnan yhtiölle asettamaan maksuvalmiuden lisävaatimukseen ylläpitää vähintään kolmen kuukauden minimiselviytymishorisonttia soveltaen Euroopan keskuspankin stressitestimetodologian mukaisia riskipainoja. Konsernin LCR säilyi vahvana ollen ensimmäisen neljänneksen päätteeksi 339,3 %. Ensimmäisen neljänneksen lopussa NSFR oli 129,5 %. Yhtiö täytti Finanssivalvonnan asettaman likviditeetin lisävaateen ja selviytymishorisontti oli yli 90 päivää ensimmäisen neljänneksen lopussa.

	31.3.2025	30.6.2025	30.9.2025	31.12.2025	31.3.2026
LCR*	255 %	287 %	839 %	391 %	339 %
NSFR	125,8 %	130,3 %	130,6 %	129,6 %	129,5 %
*					

\*Yhtiö tarkensi LCR- ja NSFR-laskentaa vuoden 2025 aikana ja oikaisi takautuvasti 31.3.2025 ja 30.6.2025 tunnusluvut. Yhtiö siirtyi vuoden 2025 aikana uuteen LCR- ja NSFR-raportointijärjestelmään. Uudella raportointijärjestelmällä ei ole oikaistu takautuvasti vertailukausien lukuja ja ne eivät ole siten vertailukelpoisia 31.3.2026 ja 31.12.2025 tunnuslukujen kanssa. LCR-tunnuslukua 30.9.2025 kasvatti merkittävästi yhtiön syyskuussa 2025 liikkeeseen laskeman joukkovelkakirjalainan laskentatekninen käsittely. Tämän vaikutuksen poistuminen näkyy 31.12.2025 tunnusluvun palautumisena maltillisemmalle tasolle.

Yhtiön likviditeettiriskiasema säilyi hyvällä tasolla koko ensimmäisen vuosineljänneksen ajan. Yhtiöllä ei ole merkittäviä rahoituskeskittymiä vuoden 2026 toisen neljänneksen aikana. Vuoden 2026 joulukuussa yhtiöllä erääntyy 500 milj. euron katettu joukkovelkakirjalaina.

### Luottoriski

Luottoriskillä tarkoitetaan riskiä siitä, että rahoitusinstrumentin sopimusosapuoli ei pysty täyttämään velvoitteitaan ja aiheuttaa siten toiselle osapuolelle taloudellisen tappion. Oma Säästöpankki Oyj:n luottoriski koostuu pääasiallisesti kiinteistövakuudellisista saamisista, vähittäisvastuista ja yrityksille suunnatuista luotoista. Luottoriskien hallinnan tavoitteena on rajoittaa asiakasvastuista syntyvien riskien tulos- ja vakavaraisuusvaikutukset hyväksyttävälle tasolle. Luottoriskin hallinta ja menettelytavat on kuvattu vuoden 2025 tilinpäätöksen liitetiedossa K2.

Suomen talous ja erityisesti kiinteistömarkkina ovat kehittyneet vaimeasti, mikä on heijastunut järjestämättömien saamisten ja odotettavissa olevien luottotappioiden kasvuun.

Järjestämättömien saamisten kasvu on painottunut henkilöasiakassegmenttiin sekä kiinteistöalan yrityksiin. Uusien järjestämättömien luottojen määrä on ollut laskussa, mutta perintäprosessin läpimenoajat ovat pidentyneet etenkin kiinteistövakuuksien pitkittyneiden realisointiaikojen vuoksi.

Vuoden 2025 kolmannella vuosineljänneksellä laaditun järjestämättömiä saamisia koskevan strategian toimeenpanoa on jatkettu. Yhtiö on panostanut erityisesti varhaisen vaiheen perintätoimien tehostamiseen vahvistamalla varhaiseen perintään keskittyvän yksikön resursseja. Lisäksi yhtiö arvioi jatkuvasti mahdollisuuksia vähentää järjestämättömien saamisten määrää erilaisten järjestelyjen kautta. Strategian etenemistä seurataan säännöllisesti osana riskienhallinnan prosesseja.

Yhtiössä on jatkettu parannuksia luottoriskin hallinnan eri prosesseihin. Kehitystyö on kohdistunut erityisesti luotonmyöntöprosessien tehostamiseen, seurantaan ja riskien tunnistamiseen varhaisessa vaiheessa. Lisäksi vakuuksien hallintaa ja perintää on kehitetty sekä raportointijärjestelmiä uudistettu tarjoamaan entistä tarkempaa ja ajantasaisempaa tietoa luottoriskien hallinnan ja päätöksenteon tueksi. Näiden kehitystoimien tavoitteena on ollut parantaa prosessien tehokkuutta, vähentää riskejä ja varmistaa asiakaskokemuksen laatu luoton elinkaaren kaikissa vaiheissa.

Järjestämättömät saamiset luottokannasta nousivat ja olivat 31.3.2026 9,3 (8,9) %. Ohjeiden vastaiseen toimintaan liittyvän salkun osuus oli 2,4 (2,9) %. Yhtiö seuraa mahdollisten maksuviiveiden ja asiakkaiden hakemien maksuhelpotusten

sekä vakuuksien arvojen kehitystä. Lainanhoitojoustollisten vastuiden osuus oli ensimmäisen neljänneksen lopussa 4,1 (3,4) % ja ohjeiden vastaiseen toimintaan liittyvän salkun osuus oli 0,2 (0,3) %. Järjestämättömien lainanhoitojoustollisten saamisten osuus oli 2,3 (1,9) %. Muutoksia selittävät edellä kuvatut markkinaolosuhteet ja niiden vaikutukset.

### Rahoitusvarojen arvonalentumistappiot

Luottokannan arvonalentumistappiot olivat ensimmäisellä neljänneksellä 7,4 (22,3) milj. euroa. Arvonalentumistappioiden tasoon vaikuttivat raportointikaudella erityisesti maksukyvyttömiä vastuiden määrän kasvu sekä maksukyvyttömiä sopimusten tappio-odotusten nousu, jota selitti muun muassa maksukyvyttömyyksien pitkittyminen ja muut LGD-muutokset.

Ensimmäisen neljänneksen aikana kirjattiin toteutuneita luottotappioita 0,3 (1,2) milj. euroa.

Odotettavissa olevien luottotappioiden (ECL) laskentaan liittyy osin johdon harkintaa, erityisesti eteenpäin katsovia makrotaloudellisia oletuksia koskevien tekijöiden osalta. Arviointiepävarmuutta liittyy käytettyihin talousennusteisiin, kuten yleistä talouskehitystä ja työllisyyttä koskeviin oletuksiin. Toteutuva talouskehitys voi poiketa näistä oletuksista.

### Jakauma riskiluokkiin

Yhtiö luokittelee kaikki asiakkaat riskiluokkiin vastapuolesta saatavilla olevien tietojen pohjalta. Luokittelussa käytetään omaa sisäistä arviota ja ulkopuolisia luottoluokitustietoja. Seuranta on jatkuvaa ja voi johtaa luottojen ja muiden vastuiden siirtoon riskiluokasta toiseen.

Luotonannossa riskikeskittyviä voi esiintyä esimerkiksi silloin, kun luottosalkku sisältää suuria määriä luottoja ja muita vastuita:

- yksittäiselle vastapuolelle
- ryhmille, jotka muodostuvat yksittäisistä vastapuolista tai niihin sidoksissa olevista yhteisöistä
- tietyille toimialoille
- tiettyjä vakuuksia vastaan
- joiden maturiteetti on sama tai
- joissa tuote/instrumentti on sama.

## Korkoriski

Rahoitustaseen korkoriski muodostaa enemmistön yhtiön korkoriskistä. Korkoriskiä muodostuu eroista varojen ja velkojen korkotasoiissa sekä maturiteeteissa. Yhtiön liiketoimintamallin mukaisesti valtaosa antolainauksesta on sidoksissa vaihtuviin markkinakorkoihin ottolainauksen ollessa pääosin kiinteäkorkoista. Yhtiön taseen rakenteen vuoksi korkokate pienenee markkinakorkojen laskiessa ja kasvaa markkinakorkojen noustessa. Lisäksi markkinakorot vaikuttavat sijoitussalkun arvopapereiden markkinahintoihin. Korkoriskin määrää raportoidaan säännöllisesti hallitukselle, joka on asettanut korkoriskille enimmäismäärän. Taseen rakenteesta muodostuvaa korkoriskiä suojataan pääasiassa koronvaihtosopimuksilla, jotka parantavat korkokatetta markkinakorkojen laskiessa. Yhtiö voi hankkia korkosuoja sen talletusvarainhankinnan ja joukkovelkakirjalainojen korkoriskin hallintaan. Lisäksi yhtiö suojaa koronvaihtosopimuksilla sijoitussalkun markkinakorkojen muutoksista syntyvää arvovaihtelua. Yhtiön suunnitelmallinen korkoriskin hallinta tasapainottaa saatavien ja velkojen korkoperusteita ja pienentää korkokatteen vaihteluita markkinakorkojen muuttuessa.

Ensimmäisen neljänneksen aikana Euroopan keskuspankin ohjauskorot säilyivät muuttumattomana, mutta korkotasoiissa nähtiin heilahteluja pääosin geopolittisten epävarmuuksien

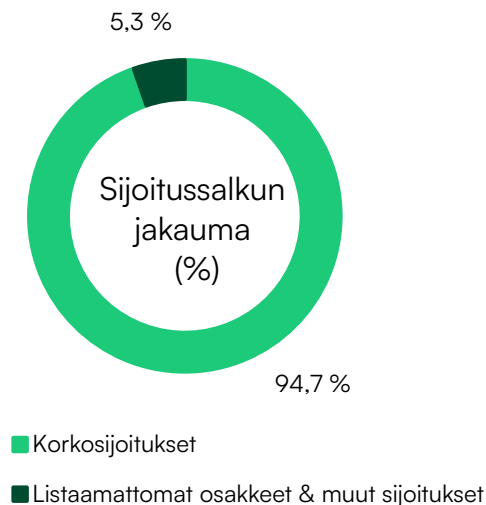
### Korkoherkkyyksianalyysi 1 % muutos korkokäyrään

(1 000 euroa)	31.3.2026		31.12.2025		31.3.2025	
	-1 % muutos	+1 % muutos	-1 % muutos	+1 % muutos	-1 % muutos	+1 % muutos
Muutos 1-12 kk	-4 304	3 137	-6 777	3 321	-3 805	1 339
Muutos 13-24 kk	-12 187	6 407	-20 821	17 481	-19 799	16 474

vaikutuksesta. Pitkät markkinakorot nousivat edellisen neljänneksen tasoista, mutta lyhyissä markkinakoroissa nähtiin vain maltillisia muutoksia. Yhtiön korkoriskiasema säilyi hyvällä tasolla ensimmäisen neljänneksen ajan.

## Markkinariski

Yhtiön pääasiallinen markkinariski muodostuu likviditeettipuskuriin kuuluvan sijoitussalkun velkakirjojen markkinahintojen vaihtelun aiheuttamasta spread-riskistä. Spread-riski liittyy instrumenttien liikkeeseenlaskijoiden luottoluokitukseen ja markkinoiden yleiseen asenteeseen luottoriskisidonnaisia instrumentteja kohtaan. Spread-riskiä hallitaan muun muassa hajauttamalla sijoitussalkun sisältöä riittävässä määrin. Sijoitusten hajauttamisella vähennetään yksittäisistä sijoituksista aiheutuvaa keskittyneisyysriskiä. Yhtiön spread-riski lasketaan säännöllisesti sisäisellä laskentamallilla ja spread-riskin määrä raportoidaan säännöllisesti hallitukselle. Laskentamalli perustuu Value at Risk (VaR) - malliin, jossa lasketaan 95 prosentin luottamustasolla maksimitappio 12 kuukauden horisontilla. Lisäksi mallissa hyödynnettäviä jakaumia seurataan säännöllisesti, jotta vältetään häntäriskiltä. VaR-riskille on asetettu erilliset seurantalimiitit sekä enimmäismäärä. Yhtiön sijoitusstrategian mukaisesti likviditeettipuskuria suojataan korkojohdannaisten avulla arvopapereiden hinnanvaihtelun tasoittamiseksi. Yhtiö seuraa



säännöllisesti sijoitustarkoitukseen hankittujen arvopapereiden markkina-arvoja ja niiden transaktioihin liittyviä kassavirtoja.

Yhtiön likviditeettipuskurin sijoitukset ovat pääasiassa hyvän luottoluokituksen omaavissa EU-maiden valtionlainoissa sekä katetuissa joukkovelkakirjalainoissa. Yhtiö noudattaa hallituksen asettamia vastapuoliriskejä, jotka raportoidaan yhdessä sijoitussalkun koostumuksen kanssa hallitukselle säännöllisesti. Sijoitussalkun markkina-arvo 31.3.2026 oli 506,0 (521,9) milj. euroa. Oma Säästöpankki Oyj ei käy osakekauppaa kaupankäyntitarkoituksessa ja osakkeiden hintariskillä ei ole olennaista vaikutusta konsernin taloudelliseen asemaan.

## Erääntyneet ja järjestämättömät saamiset sekä lainanhoitojoustot

(1 000 euroa)	31.3.2026	% luottokannasta	31.12.2025	% luottokannasta	31.3.2025	% luottokannasta
Erääntyneet saamiset 31-90 päivää	24 519	0,4 %	26 312	0,4 %	51 221	0,8 %
Erääntymättömät tai erääntyneet alle 91 päivää saamiset, jotka todennäköisesti jäävät maksamatta	212 251	3,6 %	197 662	3,4 %	288 471	4,6 %
Järjestämättömät saamiset 91-180 päivää	25 910	0,4 %	39 216	0,7 %	50 554	0,8 %
Järjestämättömät saamiset 181 päivää - 1 vuosi	101 261	1,7 %	142 526	2,4 %	81 148	1,3 %
Järjestämättömät saamiset > 1 vuosi	203 138	3,5 %	145 644	2,5 %	64 505	1,0 %
<b>Erääntyneet ja järjestämättömät saamiset yhteensä</b>	<b>567 078</b>	<b>9,7 %</b>	<b>551 360</b>	<b>9,4 %</b>	<b>535 900</b>	<b>8,5 %</b>
<b>Järjestämättömät saamiset yhteensä</b>	<b>542 559</b>	<b>9,3 %</b>	<b>525 048</b>	<b>8,9 %</b>	<b>484 679</b>	<b>7,7 %</b>
josta ohjeiden vastaiseen toimintaan liittyvä portfolio yhteensä	141 295	2,4 %	168 877	2,9 %	171 183	2,7 %
josta muu portfolio yhteensä	401 264	6,9 %	356 171	6,1 %	313 495	5,0 %
Terveet ja erääntyneet saamiset, joissa lainanhoitojoustoja	100 871	1,7 %	87 000	1,5 %	88 496	1,4 %
Järjestämättömät saamiset, joissa lainanhoitojoustoja	137 500	2,3 %	111 393	1,9 %	79 778	1,3 %
<b>Lainanhoitojoustot yhteensä</b>	<b>238 371</b>	<b>4,1 %</b>	<b>198 393</b>	<b>3,4 %</b>	<b>168 273</b>	<b>2,7 %</b>
josta ohjeiden vastaiseen toimintaan liittyvä portfolio yhteensä	10 593	0,2 %	16 984	0,3 %	17 272	0,3 %
josta muu portfolio yhteensä	227 778	3,9 %	181 409	3,1 %	151 002	2,4 %

Luvut sisältävät eriin kohdistuvat erääntyneet korot.

Yhtiö on tarkentanut taulukon lukujen taustalla olevaa FINREP-laskentaa vuoden 2025 aikana ja siirtynyt 31.12.2025 alkaen uuteen raportointijärjestelmään. Vertailukauden tunnusluvut eivät ole kaikilta osin vertailukelpoisia keskenään. Päivitetty laskenta huomioi aiempaa laajemmin kaikki lainaan liittyvät erääntyneet kulut, pääomat ja korot. Yhtiö on lisäksi päivittänyt ohjeiden vastaiseen toimintaan liittyvän portfolion asiakkuuksia kyseisen taulukon raportoinnissa ensimmäisellä neljänneksellä. Vertailulukuja ei ole laskettu takautuvasti eivätkä ole siten täysin vertailukelpoisia.

## Vakuuksien maantieteellinen jakauma

(1 000 euroa)

Maakunta	31.3.2026		31.12.2025		31.3.2025	
	Vakuuden arvo yhtiölle	%-osuus	Vakuuden arvo yhtiölle	%-osuus	Vakuuden arvo yhtiölle	%-osuus
Varsinais-Suomi	1 842 201	23,6 %	1 870 822	23,9 %	1 900 040	23,9 %
Uusimaa	1 093 423	14,0 %	1 077 361	13,8 %	1 112 419	14,0 %
Etelä-Pohjanmaa	1 067 021	13,7 %	1 076 178	13,8 %	1 092 900	13,7 %
Pirkanmaa	779 645	10,0 %	783 402	10,0 %	792 716	10,0 %
Satakunta	501 158	6,4 %	507 638	6,5 %	513 077	6,4 %
Etelä-Karjala	477 884	6,1 %	484 990	6,2 %	495 819	6,2 %
Kanta-Häme	278 080	3,6 %	276 408	3,5 %	278 640	3,5 %
Kymenlaakso	261 703	3,4 %	265 096	3,4 %	277 215	3,5 %
Keski-Suomi	247 893	3,2 %	245 851	3,1 %	240 726	3,0 %
Etelä-Savo	217 540	2,8 %	219 384	2,8 %	225 551	2,8 %
Pohjois-Pohjanmaa	212 655	2,7 %	207 339	2,7 %	208 975	2,6 %
Pohjois-Karjala	193 724	2,5 %	183 784	2,4 %	177 369	2,2 %
Päijät-Häme	192 227	2,5 %	184 739	2,4 %	198 908	2,5 %
Muut	432 961	5,6 %	430 439	5,5 %	440 537	5,5 %
<b>Yhteensä</b>	<b>7 798 116</b>	<b>100,0 %</b>	<b>7 813 432</b>	<b>100,0 %</b>	<b>7 954 889</b>	<b>100,0 %</b>

## Luottokannan maantieteellinen jakauma

(1 000 euroa)

Maakunta	31.3.2026		31.12.2025		31.3.2025	
	Luottosaldo	%-osuus	Luottosaldo	%-osuus	Luottosaldo	%-osuus
Etelä-Pohjanmaa	1 163 924	20,0 %	1 162 972	19,8 %	1 203 095	19,3 %
Varsinais-Suomi	1 075 335	18,5 %	1 105 132	18,9 %	1 159 048	18,6 %
Uusimaa	947 327	16,3 %	910 473	15,5 %	989 089	15,8 %
Pirkanmaa	593 484	10,2 %	598 274	10,2 %	625 580	10,0 %
Satakunta	389 151	6,7 %	401 179	6,8 %	424 379	6,8 %
Etelä-Karjala	231 846	4,0 %	237 581	4,1 %	253 296	4,1 %
Keski-Suomi	219 943	3,8 %	217 395	3,7 %	218 603	3,5 %
Kanta-Häme	192 947	3,3 %	194 627	3,3 %	198 635	3,2 %
Pohjois-Pohjanmaa	186 179	3,2 %	187 463	3,2 %	200 150	3,2 %
Etelä-Savo	162 038	2,8 %	163 866	2,8 %	168 547	2,7 %
Päijät-Häme	141 019	2,4 %	138 707	2,4 %	140 580	2,3 %
Kymenlaakso	131 177	2,3 %	135 439	2,3 %	200 395	3,2 %
Pohjois-Karjala	129 347	2,2 %	130 186	2,2 %	130 428	2,1 %
Muut	260 882	4,5 %	276 620	4,7 %	333 757	5,3 %
<b>Yhteensä</b>	<b>5 824 599</b>	<b>100,0 %</b>	<b>5 859 914</b>	<b>100,0 %</b>	<b>6 245 580</b>	<b>100,0 %</b>

Luottokannan toimialajakauma (pois lukien henkilöasiakkaat)

Toimiala	31.3.2026		31.12.2025		31.3.2025	
	Osuus luottokannasta	Vakuusvaje	Osuus luottokannasta	Vakuusvaje	Osuus luottokannasta	Vakuusvaje
Kiinteistöala	48,8 %	13,1 %	47,8 %	12,9 %	46,8 %	11,3 %
Maatalous, metsätalous, kalatalous	12,3 %	6,0 %	12,5 %	5,7 %	11,8 %	11,3 %
Rahoitus- ja vakuutustoiminta	7,0 %	31,8 %	6,1 %	37,1 %	6,7 %	32,2 %
Rakentaminen	5,2 %	18,3 %	5,7 %	19,9 %	5,9 %	24,1 %
Kauppa	4,7 %	43,5 %	5,5 %	38,7 %	5,7 %	37,9 %
Ammatillinen, tieteellinen ja tekninen toiminta	3,4 %	26,2 %	3,5 %	25,9 %	3,6 %	21,1 %
Teollisuus	3,3 %	27,5 %	3,0 %	29,1 %	3,3 %	26,0 %
Kuljetus ja varastointi	2,5 %	11,6 %	2,7 %	10,8 %	2,7 %	9,5 %
Taiteet, viihde ja virkistys	2,3 %	18,0 %	2,6 %	18,6 %	2,3 %	21,2 %
Majoitus- ja ravitsemistoiminta	2,3 %	16,6 %	2,5 %	13,4 %	2,6 %	11,6 %
Muut toimialat yhteensä	8,2 %	13,8 %	8,2 %	16,0 %	8,7 %	22,7 %
<b>Yhteensä</b>	<b>100 %</b>	<b>16,6 %</b>	<b>100,0 %</b>	<b>16,6 %</b>	<b>100 %</b>	<b>17,0 %</b>

Vakuusvaje kuvaa sitä osuutta luottosaldosta, johon ei kohdistu turvaavaa vakuutta.

Suuret asiakasriskit (Vakavaraisuusasetuksen neljännen osan mukaisesti laskettu)

Kokonaisuus (1 000 euroa)	Vastuut ennen vähennyksiä	Vähennykset	Vastuut vähennysten jälkeen	Osuus ensisijaisesta omasta pääomasta
Asiakaskokonaisuus 1	154 030	-62 746	91 283	16,5 %
Asiakaskokonaisuus 2	23 758	-638	23 120	4,2 %
Asiakaskokonaisuus 3	24 388	-1 411	22 976	4,2 %
Asiakaskokonaisuus 4	22 925	-	22 925	4,1 %
Asiakaskokonaisuus 5	19 033	-	19 033	3,4 %
<b>Summa</b>	<b>244 134</b>	<b>-64 796</b>	<b>179 338</b>	
<b>Asiakaskokonaisuuksien vastuut yhteensä</b>	<b>244 134</b>	<b>-64 796</b>	<b>179 338</b>	

Taulukossa esitetään viiden suurimman asiakaskokonaisuuden vastuiden kokonaismäärä ja tämän osuus ensisijaisesta omasta pääomasta. Eri asiakaskokonaisuudet voivat sisältää samoja yksittäisiä asiakkuuksia eli eri asiakaskokonaisuuksien kokonaisvastuiden yhteismäärässä voi olla samojen yksittäisten asiakkaiden vastuita. Asiakaskokonaisuuksien vastuiden yhteismäärä esitetään kahdella eri rivillä. "Summa"-rivillä lasketaan kaikkien asiakaskokonaisuuksien vastuut yhteen. "Asiakaskokonaisuuksien vastuut yhteensä"-rivillä esitetään vastuiden yhteismäärä niin, että yksittäisen asiakkaan vastuut ovat laskennassa vain kerran. Mikäli rivit vastaavat toisiaan, asiakaskokonaisuuksien sisällä ei ole samoja yksittäisiä asiakkaita. Vähennykset sisältävät hyväksyttävät luottoriskin vähentämistekniikat ja vapautukset neljännen osan mukaisesti.

## Konsernin luottokanta ja odotettavissa olevat luottotappiot asiakasryhmittäin

<b>Luottosaldo (1 000 euroa)</b>	<b>31.3.2026</b>	<b>31.12.2025</b>	<b>31.3.2025</b>	<b>30.6.2025</b>	<b>31.3.2025</b>	<b>31.12.2024</b>
Henkilöasiakas	3 580 444	3 622 010	3 650 017	3 671 986	3 725 373	3 778 191
- Odotettavissa olevat luottotappiot	-36 678	-33 920	-31 324	-30 882	-29 616	-23 237
Yritysiasiakas	1 077 328	1 085 896	1 162 163	1 194 962	1 283 958	1 356 416
- Odotettavissa olevat luottotappiot	-62 570	-58 819	-60 604	-52 020	-48 015	-35 894
Asuntoyhteisö	656 474	658 888	646 389	655 548	692 168	712 477
- Odotettavissa olevat luottotappiot	-23 497	-23 442	-23 065	-23 575	-24 414	-23 458
Maatalousasiakas	284 527	287 363	294 428	295 225	305 104	311 510
- Odotettavissa olevat luottotappiot	-10 171	-9 752	-9 598	-8 712	-8 682	-6 702
Muut	225 827	205 757	197 006	200 444	238 977	239 801
- Odotettavissa olevat luottotappiot	-26 432	-26 405	-23 741	-23 665	-23 040	-23 317
<b>Luottokanta yhteensä</b>	<b>5 824 599</b>	<b>5 859 914</b>	<b>5 950 004</b>	<b>6 018 165</b>	<b>6 245 580</b>	<b>6 398 396</b>
<b>Odotettavissa olevat luottotappiot yhteensä</b>	<b>-159 347</b>	<b>-152 338</b>	<b>-148 332</b>	<b>-138 854</b>	<b>-133 767</b>	<b>-112 608</b>

## Lainat ja saamiset sekä taseen ulkopuoliset erät riskiluokittain ja luottoriskikeskittymät

Riskiluokka 1: Matalan riskiluokan eriin katsotaan kuuluvaksi yhtiön sisäisen luottoluokituksen AAA-tason henkilö-, yritys-, as.oy. ja muut-asiakkaat sekä AAA- ja AA+-tason maatalousasiakkaat.

Riskiluokka 2: Kohtuullisen riskin eriin katsotaan kuuluviksi yhtiön sisäisen luottoluokituksen AA-B+ -tason henkilöasiakkaat, AA-A+ -tason yritys-, as.oy- ja muut asiakkaat sekä AA-A -tason maatalousasiakkaat.

Riskiluokka 3: Kasvaneen riskin eriin katsotaan kuuluviksi yhtiön sisäisen luottoluokituksen B-C-tason henkilöasiakkaat sekä A-B-tason yritys- ja as.oy-asiakkaat sekä B+-B -tason maatalousasiakkaat ja muut asiakkaat.

Riskiluokka 4: Korkeimman riskin eriin katsotaan kuuluviksi yhtiön sisäisen luottoluokituksen D-tason henkilöasiakkaat, C-tason yritys- ja as.oy.-asiakkaat, C- ja D-tason maatalousasiakkaat ja muut asiakkaat sekä maksukyvyttömät asiakkaat.

Riskiluokka ei luokiteltu -erään kuuluvat sellaiset luotot tai saamistodistukset, joille yhtiö ei ole määritellyt luottoluokitusta tai joille ei ole saatavissa ulkoista luottoluokitusta.

### Henkilöasiakkaat

31.3.2026

Lainat ja saamiset sekä taseen ulkopuoliset erät (1 000 euroa)	Vaihe 1	Vaihe 2	Vaihe 3	Yhteensä	31.12.2025	31.3.2025
Riskiluokka 1	1 443 293	14 978	-	1 458 271	1 482 744	1 463 322
Riskiluokka 2	1 750 940	200 989	-	1 951 928	1 962 568	2 085 330
Riskiluokka 3	9 580	132 350	-	141 930	142 713	149 453
Riskiluokka 4	2 332	63 680	155 448	221 460	213 867	196 995
Riskiluokka ei luokiteltu	47	3 743	-	3 790	3 626	3 458
<b>Pääomaerät riskiluokittain, yhteensä</b>	<b>3 206 192</b>	<b>415 740</b>	<b>155 448</b>	<b>3 777 380</b>	<b>3 805 518</b>	<b>3 898 558</b>
Tappioita koskeva vähennyserä (ECL)	853	6 015	30 269	37 138	34 352	29 729
<b>Yhteensä</b>	<b>3 205 339</b>	<b>409 725</b>	<b>125 179</b>	<b>3 740 243</b>	<b>3 771 165</b>	<b>3 868 829</b>

Tappiota koskeva vähennyserä (ECL) (1000 euroa)	31.3.2026	31.12.2025	31.3.2025	30.6.2025	31.3.2025
Vaihe 1	853	872	894	952	1 183
Vaihe 2	6 015	5 916	6 421	7 263	7 555
Vaihe 3	30 269	27 564	24 128	22 804	20 991
<b>Yhteensä</b>	<b>37 138</b>	<b>34 352</b>	<b>31 443</b>	<b>31 019</b>	<b>29 729</b>

ECL-kattavuus, %	31.3.2026	31.12.2025	31.3.2025	30.6.2025	31.3.2025
Vaihe 1	0,03	0,03	0,03	0,03	0,03
Vaihe 2	1,4	1,4	1,7	1,9	2,0
Vaihe 3	19,5	18,7	17,9	17,8	18,4

## Yritykset

31.3.2026

Lainat ja saamiset sekä taseen ulkopuoliset erät (1 000 euroa)	Vaihe 1	Vaihe 2	Vaihe 3	Yhteensä	31.12.2025	31.3.2025
Riskiluokka 1	345 842	17 202	-	363 044	415 810	395 062
Riskiluokka 2	374 626	47 271	-	421 897	416 906	545 336
Riskiluokka 3	22 939	121 583	-	144 522	103 068	162 618
Riskiluokka 4	359	8 925	222 227	231 511	227 293	245 442
Riskiluokka ei luokiteltu	28	665	-	693	656	520
<b>Pääomaerät riskiluokittain, yhteensä</b>	<b>743 794</b>	<b>195 646</b>	<b>222 227</b>	<b>1 161 667</b>	<b>1 163 733</b>	<b>1 348 979</b>
Tappioita koskeva vähennyserä (ECL)	242	1 393	62 416	64 051	60 151	48 139
<b>Yhteensä</b>	<b>743 552</b>	<b>194 253</b>	<b>159 810</b>	<b>1 097 616</b>	<b>1 103 583</b>	<b>1 300 840</b>

Tappiota koskeva vähennyserä (ECL) (1 000 euroa)	31.3.2026	31.12.2025	31.3.2025	30.6.2025	31.3.2025
Vaihe 1	242	243	268	337	423
Vaihe 2	1 393	1 620	2 200	2 956	3 020
Vaihe 3	62 416	58 288	59 272	50 110	44 695
<b>Yhteensä</b>	<b>64 051</b>	<b>60 151</b>	<b>61 740</b>	<b>53 403</b>	<b>48 139</b>

ECL-kattavuus, %	31.3.2026	31.12.2025	31.3.2025	30.6.2025	31.3.2025
Vaihe 1	0,03	0,03	0,03	0,04	0,04
Vaihe 2	0,7	0,8	1,1	1,6	1,7
Vaihe 3	28,1	27,1	25,9	21,5	20,8

## Asunto-osakeyhtiöt

31.3.2026

<b>Lainat ja saamiset sekä taseen ulkopuoliset erät (1 000 euroa)</b>	<b>Vaihe 1</b>	<b>Vaihe 2</b>	<b>Vaihe 3</b>	<b>Yhteensä</b>	<b>31.12.2025</b>	<b>31.3.2025</b>
Riskiluokka 1	526 163	1 625	-	527 788	542 233	532 836
Riskiluokka 2	52 742	5 242	-	57 984	44 673	93 451
Riskiluokka 3	2 028	9 490	-	11 518	12 687	8 735
Riskiluokka 4	2	270	69 537	69 809	69 402	68 464
Riskiluokka ei luokiteltu	-	-	-	-	-	1
<b>Pääomaerät riskiluokittain, yhteensä</b>	<b>580 935</b>	<b>16 628</b>	<b>69 537</b>	<b>667 099</b>	<b>668 995</b>	<b>703 486</b>
Tappioita koskeva vähennyserä (ECL)	90	81	23 330	23 501	23 450	24 417
<b>Yhteensä</b>	<b>580 845</b>	<b>16 546</b>	<b>46 207</b>	<b>643 599</b>	<b>645 545</b>	<b>679 069</b>
<b>Tappiota koskeva vähennyserä (ECL) (1 000 euroa)</b>	<b>31.3.2026</b>	<b>31.12.2025</b>	<b>31.3.2025</b>	<b>30.6.2025</b>	<b>31.3.2025</b>	
Vaihe 1	90	229	221	235	1 243	
Vaihe 2	81	92	267	306	208	
Vaihe 3	23 330	23 129	22 579	23 037	22 965	
<b>Yhteensä</b>	<b>23 501</b>	<b>23 450</b>	<b>23 067</b>	<b>23 577</b>	<b>24 417</b>	
<b>ECL-kattavuus, %</b>	<b>31.3.2026</b>	<b>31.12.2025</b>	<b>31.3.2025</b>	<b>30.6.2025</b>	<b>31.3.2025</b>	
Vaihe 1	0,02	0,04	0,04	0,04	0,20	
Vaihe 2	0,5	0,5	1,7	2,3	1,6	
Vaihe 3	33,6	33,3	33,1	34,6	33,8	

## Maatalousasiakkaat

31.3.2026

<b>Lainat ja saamiset sekä taseen ulkopuoliset erät (1 000 euroa)</b>	<b>Vaihe 1</b>	<b>Vaihe 2</b>	<b>Vaihe 3</b>	<b>Yhteensä</b>	<b>31.12.2025</b>	<b>31.3.2025</b>
Riskiluokka 1	91 833	2 395	-	94 228	89 861	101 797
Riskiluokka 2	120 747	8 137	-	128 883	138 113	136 105
Riskiluokka 3	9 202	15 889	-	25 092	22 834	30 529
Riskiluokka 4	280	7 468	23 451	31 199	30 301	29 696
Riskiluokka ei luokiteltu	128	17 564	-	17 692	16 454	17 831
<b>Pääomaerät riskiluokittain, yhteensä</b>	<b>222 190</b>	<b>51 455</b>	<b>23 451</b>	<b>297 095</b>	<b>297 563</b>	<b>315 958</b>
Tappioita koskeva vähennyserä (ECL)	169	593	9 459	10 221	9 815	8 705
<b>Yhteensä</b>	<b>222 021</b>	<b>50 862</b>	<b>13 991</b>	<b>286 874</b>	<b>287 748</b>	<b>307 253</b>
<b>Tappiota koskeva vähennyserä (ECL) (1 000 euroa)</b>	<b>31.3.2026</b>	<b>31.12.2025</b>	<b>31.3.2025</b>	<b>30.6.2025</b>	<b>31.3.2025</b>	
Vaihe 1	169	177	237	253	255	
Vaihe 2	593	552	539	674	656	
Vaihe 3	9 459	9 086	8 843	7 806	7 793	
<b>Yhteensä</b>	<b>10 221</b>	<b>9 815</b>	<b>9 619</b>	<b>8 733</b>	<b>8 705</b>	
<b>ECL-kattavuus, %</b>	<b>31.3.2026</b>	<b>31.12.2025</b>	<b>31.3.2025</b>	<b>30.6.2025</b>	<b>31.3.2025</b>	
Vaihe 1	0,1	0,1	0,1	0,1	0,1	
Vaihe 2	1,2	1,1	1,5	1,9	2,0	
Vaihe 3	40,3	40,4	39,3	40,2	39,0	

## Muut

31.3.2026

Lainat ja saamiset sekä taseen ulkopuoliset erät (1 000 euroa)	Vaihe 1	Vaihe 2	Vaihe 3	Yhteensä	31.12.2025	31.3.2025
Riskiluokka 1	33 178	1 103	-	34 281	33 777	33 444
Riskiluokka 2	108 777	26 028	-	134 805	117 164	163 785
Riskiluokka 3	415	4 407	-	4 821	2 538	1 414
Riskiluokka 4	3	6	57 774	57 783	58 333	50 863
Riskiluokka ei luokiteltu	4	73	-	77	87	21
<b>Pääomaerät riskiluokittain, yhteensä</b>	<b>142 376</b>	<b>31 617</b>	<b>57 774</b>	<b>231 767</b>	<b>211 900</b>	<b>249 527</b>
Tappioita koskeva vähennyserä (ECL)	112	147	26 184	26 444	26 464	23 058
<b>Yhteensä</b>	<b>142 264</b>	<b>31 469</b>	<b>31 590</b>	<b>205 323</b>	<b>185 436</b>	<b>226 469</b>

Tappiota koskeva vähennyserä (ECL) (1 000 euroa)	31.3.2026	31.12.2025	31.3.2025	30.6.2025	31.3.2025
Vaihe 1	112	109	133	152	215
Vaihe 2	147	87	29	29	2 905
Vaihe 3	26 184	26 268	23 596	23 498	19 938
<b>Yhteensä</b>	<b>26 444</b>	<b>26 464</b>	<b>23 758</b>	<b>23 679</b>	<b>23 058</b>

ECL-kattavuus, %	31.3.2026	31.12.2025	31.3.2025	30.6.2025	31.3.2025
Vaihe 1	0,1	0,1	0,1	0,1	0,1
Vaihe 2	0,5	0,9	0,7	0,8	15,8
Vaihe 3	45,3	45,1	48,1	46,9	56,4

## Saamistodistukset

31.3.2026

Saamistodistukset (1 000 euroa)	Vaihe 1	Vaihe 2	Vaihe 3	Yhteensä	31.12.2025	31.3.2025
Riskiluokka 1	457 840	863	-	458 703	476 549	480 930
Riskiluokka 2	115	-	-	115	1 027	394
Riskiluokka 3	-	908	-	908	-	-
Riskiluokka ei luokiteltu	12 311	3 067	-	15 378	15 501	18 318
<b>Pääomaerät riskiluokittain, yhteensä</b>	<b>470 267</b>	<b>4 838</b>	<b>-</b>	<b>475 105</b>	<b>493 077</b>	<b>499 642</b>
Tappioita koskeva vähennyserä (ECL)	240	36	-	276	275	321
<b>Yhteensä</b>	<b>470 027</b>	<b>4 801</b>	<b>-</b>	<b>474 828</b>	<b>492 802</b>	<b>499 321</b>

Tappiota koskeva vähennyserä (ECL) (1 000 euroa)	31.3.2026	31.12.2025	31.3.2025	30.6.2025	31.3.2025
Vaihe 1	240	260	279	267	279
Vaihe 2	36	15	7	43	42
<b>Yhteensä</b>	<b>276</b>	<b>275</b>	<b>286</b>	<b>310</b>	<b>321</b>

ECL-kattavuus, %	31.3.2026	31.12.2025	31.3.2025	30.6.2025	31.3.2025
Vaihe 1	0,1	0,1	0,1	0,1	0,1
Vaihe 2	0,8	0,7	0,6	0,4	0,3

Lainat ja saamiset sekä taseen ulkopuoliset erät toimialoittain (1 000 euroa)	Riskiluokka 1	Riskiluokka 2	Riskiluokka 3	Riskiluokka 4	Riskiluokka ei luokiteltu	31.3.2026	31.12.2025	31.3.2025
Yritykset	894 006	533 275	157 460	312 144	17 741	1 914 627	1 919 730	2 130 911
Kiinteistöala	612 539	239 405	82 183	190 252	20	1 124 398	1 094 883	1 198 974
Maatalous	1 431	46 949	261	1 359	17 031	67 030	68 023	72 785
Rakentaminen	53 783	34 597	11 392	14 734	100	114 607	126 757	149 814
Majoitus- ja ravitsemistoiminta	9 205	18 856	9 829	13 865	33	51 788	56 092	63 626
Tukku- ja vähittäiskauppa	33 926	44 413	9 091	25 605	61	113 096	131 821	152 304
Rahoitus- ja vakuutus toiminta	14 624	16 737	6 146	12 164	1	49 672	49 048	54 912
Muut	168 498	132 319	38 557	54 166	497	394 036	393 106	438 496
Julkisyhteisöt	145	15 779	-	-	-	15 924	15 997	15 858
Voittoa tavoittelemattomat yhteisöt	19 804	47 912	1 045	831	22	69 613	71 351	90 601
Rahoitus- ja vakuutuslaitokset	8 685	58 597	230	46 534	6	114 051	91 627	119 981
Kotitaloudet	1 554 973	2 039 935	169 148	252 252	4 485	4 020 793	4 049 003	4 159 157
<b>Yhteensä</b>	<b>2 477 613</b>	<b>2 695 498</b>	<b>327 883</b>	<b>611 762</b>	<b>22 253</b>	<b>6 135 008</b>	<b>6 147 709</b>	<b>6 516 507</b>

## Operatiivinen riski

Operatiiviset riskit kattavat muun muassa manuaalisiin prosesseihin, sisäisiin kontrolleihin sekä järjestelmä- ja henkilöstöriippuvuuksiin liittyvät riskit. Oma Säästöpankki Oyj on jatkanut riskienhallinnan käytäntöjen kehittämistä ja seurannan vahvistamista osana normaalitoimintaa, tavoitteena operatiivisten riskien ennaltaehkäisy ja hallinta.

Kyberriskit säilyvät keskeisenä osana operatiivista riskikenttää. Kyberuhkien torjuntaan ja hallintaan on panostettu teknologisten ratkaisujen, henkilöstön osaamisen sekä palveluntarjoajayhteistyön kautta. Erityistä huomiota on kiinnitetty kriittisten järjestelmien häiriönsietokyvyn ja jatkuvuuden varmistamiseen. Riskien arvioinnissa hyödynnetään skenaariopohjaista lähestymistapaa, jossa tarkastellaan uhkien todennäköisyyttä ja mahdollisia vaikutuksia pankin toimintaan.

Talousrikollisuuden torjuntaa on vahvistettu kehittämällä järjestelmätukea, prosesseja ja henkilöstön osaamista. Toimenpiteet tukevat yhtiön kykyä havaita ja estää väärinkäytöksiä sekä reagoida havaittuihin poikkeamiin tehokkaasti.

## Liitetieto 4 Rahoitusvarojen ja -velkojen luokittelu

Varat (1 000 euroa)	Käypään arvoon muiden laajan		Käypään arvoon tulosvaikutteisesti kirjattavat	Johdannaiset, suojauslaskennassa	Kirjanpitoarvo yhteensä	Käypä arvo
	Jaksotettu hankintameno	tuloksen erien kautta kirjattavat				
<b>31.3.2026</b>						
Käteiset varat ja keskuspankkitalletukset	796 834	-	-	-	796 834	796 834
Saamiset luottolaitoksilta	75 092	-	-	-	75 092	75 092
Saamiset asiakkailta*	5 694 351	-	-	-	5 694 351	5 694 351
Johdannaiset, suojauslaskennassa	-	-	-	44 204	44 204	44 204
Vieraan pääoman ehtoiset instrumentit	-	477 895	1 126	-	479 021	479 021
Oman pääoman ehtoiset instrumentit	-	-	7 252	-	7 252	7 252
<b>Rahoitusvarat yhteensä</b>	<b>6 566 277</b>	<b>477 895</b>	<b>8 378</b>	<b>44 204</b>	<b>7 096 755</b>	<b>7 096 755</b>
Sijoitukset osakkuus- ja yhteisyrityksiin					14 771	14 771
Sijoituskiinteistöt					1 186	1 186
Muut varat					111 504	111 504
<b>Varat yhteensä</b>	<b>6 566 277</b>	<b>477 895</b>	<b>8 378</b>	<b>44 204</b>	<b>7 224 216</b>	<b>7 224 216</b>

### Velat (1 000 euroa)

31.3.2026	Muut velat	Johdannaiset, suojauslaskennassa	Kirjanpitoarvo yhteensä	Käypä arvo
Velat luottolaitoksille*	114 625	-	114 625	114 625
Velat asiakkaille*	3 776 102	-	3 776 102	3 776 102
Johdannaiset, suojauslaskennassa	-	5 328	5 328	5 328
Yleiseen liikkeeseen lasketut velkakirjat	2 562 868	-	2 562 868	2 528 662
Velat, joilla on huonompi etuoikeus	60 869	-	60 869	60 869
<b>Rahoitusvelat yhteensä</b>	<b>6 514 464</b>	<b>5 328</b>	<b>6 519 791</b>	<b>6 485 586</b>
Muut kuin rahoitusvelat			75 723	75 723
<b>Velat yhteensä</b>	<b>6 514 464</b>	<b>5 328</b>	<b>6 595 514</b>	<b>6 561 308</b>

\* Käyvän arvon katsotaan vastaavan olennaisilta osin kirjanpitoarvoa.

Varat (1 000 euroa)	Käypään arvoon muiden laajan		Käypään arvoon tulosvaikutteisesti kirjattavat	Johdannaiset, suojauslaskennassa	Kirjanpitoarvo yhteensä	Käypä arvo
	Jaksotettu hankintameno	tuloksen erien kautta kirjattavat				
<b>31.12.2025</b>						
Käteiset varat ja keskuspankkitalletukset	941 103	-	-	-	941 103	941 103
Saamiset luottolaitoksilta	103 315	-	-	-	103 315	103 315
Saamiset asiakkailta*	5 732 702	-	-	-	5 732 702	5 732 702
Johdannaiset, suojauslaskennassa	-	-	-	55 180	55 180	55 180
Vieraan pääoman ehtoiset instrumentit	-	496 588	1 116	-	497 704	497 704
Oman pääoman ehtoiset instrumentit	-	-	7 614	-	7 614	7 614
<b>Rahoitusvarat yhteensä</b>	<b>6 777 120</b>	<b>496 588</b>	<b>8 729</b>	<b>55 180</b>	<b>7 337 617</b>	<b>7 337 617</b>
Sijoitukset osakkuus- ja yhteisyrityksiin					15 068	15 068
Sijoituskiinteistöt					1 181	1 181
Muut varat					108 496	108 496
<b>Varat yhteensä</b>	<b>6 777 120</b>	<b>496 588</b>	<b>8 729</b>	<b>55 180</b>	<b>7 462 363</b>	<b>7 462 363</b>

#### Velat (1 000 euroa)

31.12.2025	Muut velat	Johdannaiset, suojauslaskennassa	Kirjanpitoarvo yhteensä	Käypä arvo
Velat luottolaitoksille*	124 996	-	124 996	124 996
Velat asiakkaille*	3 864 300	-	3 864 300	3 864 300
Johdannaiset, suojauslaskennassa	-	3 954	3 954	3 954
Yleiseen liikkeeseen lasketut velkakirjat	2 710 660	-	2 710 660	2 710 660
Velat, joilla on huonompi etuoikeus	61 001	-	61 001	61 001
<b>Rahoitusvelat yhteensä</b>	<b>6 760 957</b>	<b>3 954</b>	<b>6 764 910</b>	<b>6 764 910</b>
Muut kuin rahoitusvelat			78 623	78 623
<b>Velat yhteensä</b>	<b>6 760 957</b>	<b>3 954</b>	<b>6 843 533</b>	<b>6 843 533</b>

\* Käyvän arvon katsotaan vastaavan olennaisilta osin kirjanpitoarvoa.

Varat (1 000 euroa)	Käypään arvoon muiden laajan		Käypään arvoon tulosvaikutteisesti kirjattavat	Johdannaiset, suojaus-laskennassa	Kirjanpitoarvo yhteensä	Käypä arvo
	Jaksotettu hankintameno	tuloksen erien kautta kirjattavat				
<b>31.3.2025</b>						
Käteiset varat ja keskuspankkitalletukset	481 670	-	-	-	481 670	481 670
Saamiset luottolaitoksilta	173 987	-	-	-	173 987	173 987
Saamiset asiakkailta*	6 140 671	-	-	-	6 140 671	6 140 671
Johdannaiset, suojauslaskennassa	-	-	-	75 342	75 342	75 342
Vieraan pääoman ehtoiset instrumentit	-	502 452	1 073	-	503 525	503 525
Oman pääoman ehtoiset instrumentit	-	-	14 700	-	14 700	14 700
<b>Rahoitusvarat yhteensä</b>	<b>6 796 327</b>	<b>502 452</b>	<b>15 773</b>	<b>75 342</b>	<b>7 389 895</b>	<b>7 389 895</b>
Sijoitukset osakkuus- ja yhteisyrityksiin					19 441	19 441
Sijoituskiinteistöt					921	921
Muut varat					93 807	93 807
<b>Varat yhteensä</b>	<b>6 796 327</b>	<b>502 452</b>	<b>15 773</b>	<b>75 342</b>	<b>7 504 064</b>	<b>7 504 064</b>

Velat (1 000 euroa)	Johdannaiset, suojaus-laskennassa		Kirjanpitoarvo yhteensä	Käypä arvo
	Muut velat			
<b>31.3.2025</b>				
Velat luottolaitoksille*	244 188	-	244 188	244 188
Velat asiakkaille*	3 829 581	-	3 829 581	3 829 581
Johdannaiset, suojauslaskennassa	-	6 704	6 704	6 704
Yleiseen liikkeeseen lasketut velkakirjat	2 687 245	-	2 687 245	2 687 245
Velat, joilla on huonompi etuoikeus	60 868	-	60 868	60 868
<b>Rahoitusvelat yhteensä</b>	<b>6 821 882</b>	<b>6 704</b>	<b>6 828 586</b>	<b>6 828 586</b>
Muut kuin rahoitusvelat			92 452	92 452
<b>Velat yhteensä</b>	<b>6 821 882</b>	<b>6 704</b>	<b>6 921 038</b>	<b>6 921 038</b>

\* Käyvän arvon katsotaan vastaavan olennaisilta osin kirjanpitoarvoa.

## Liitetieto 5 Lainat ja saamiset

(1 000 euroa)	31.3.2026	31.12.2025	31.3.2025
<b>Lainat ja saamiset luottolaitoksilta</b>			
Vaadittaessa maksettavat	73 202	102 815	173 487
Muut	1 890	500	500
<b>Lainat ja saamiset luottolaitoksilta yhteensä</b>	<b>75 092</b>	<b>103 315</b>	<b>173 987</b>
<b>Lainat ja saamiset yleisöltä ja julkisyhteisöiltä</b>			
Lainat	5 566 146	5 607 701	6 005 800
Käytetyt tililuotot	67 142	65 121	73 697
Valtion varoista välitetyt lainat	7	7	14
Luottokortit	60 055	58 983	60 366
Pankkitakaussaamiset	1 001	891	793
<b>Lainat ja saamiset yleisöltä ja julkisyhteisöiltä yhteensä</b>	<b>5 694 351</b>	<b>5 732 702</b>	<b>6 140 671</b>
<b>Lainat ja saamiset yhteensä</b>	<b>5 769 443</b>	<b>5 836 017</b>	<b>6 314 657</b>

Odotettavissa olevien luottotappioiden virtalaskelmat esitetään liitetiedossa 13 Rahoitusvarojen arvonalentumistappiot.

## Liitetieto 6 Johdannaiset ja suojauslaskenta

Varat (1 000 euroa)	31.3.2026	31.12.2025	31.3.2025
<b>Käyvän arvon suojaus</b>			
Korkojohdannaiset	44 204	55 180	75 342
<b>Johdannaisvarat yhteensä</b>	<b>44 204</b>	<b>55 180</b>	<b>75 342</b>

Velat (1 000 euroa)	31.3.2026	31.12.2025	31.3.2025
<b>Käyvän arvon suojaus</b>			
Korkojohdannaiset	5 328	3 954	6 704
<b>Johdannaisvelat yhteensä</b>	<b>5 328</b>	<b>3 954</b>	<b>6 704</b>

Käyvän arvon suojauslaskennan suojauskohteet (1 000 euroa)	31.3.2026		31.12.2025		31.3.2025	
	Suojattavan kohteen kirjanpitoarvo	josta suojattavan kohteen käyvän arvon muutosta	Suojattavan kohteen kirjanpitoarvo	josta suojattavan kohteen käyvän arvon muutosta	Suojattavan kohteen kirjanpitoarvo	josta suojattavan kohteen käyvän arvon muutosta
<b>Käyvän arvon portfoliosuojaus</b>						
Lainat ja saamiset luottolaitoksilta	186 033	1 033	187 836	2 836	224 717	6 717
<b>Varat yhteensä</b>	<b>186 033</b>	<b>1 033</b>	<b>187 836</b>	<b>2 836</b>	<b>224 717</b>	<b>6 717</b>
Velat yleisölle ja julkisyhteisöille	2 158 220	8 220	2 182 568	32 568	2 195 485	45 485
<b>Velat yhteensä</b>	<b>2 158 220</b>	<b>8 220</b>	<b>2 182 568</b>	<b>32 568</b>	<b>2 195 485</b>	<b>45 485</b>

Kohde-etuuksien nimellisarvot ja johdannaisten käyvät arvot (1 000 euroa)	Jäljellä oleva juoksuaika				Käyvät arvot	
	31.3.2026	alle 1 v	1-5 v	yli 5v	Yhteensä	Varat
<b>Käyvän arvon suojaus</b>	<b>200 000</b>	<b>1 740 000</b>	<b>395 000</b>	<b>2 335 000</b>	<b>44 204</b>	<b>5 328</b>
Koronvaihtosopimukset	200 000	1 740 000	395 000	2 335 000	44 204	5 328
<b>Johdannaiset yhteensä</b>	<b>200 000</b>	<b>1 740 000</b>	<b>395 000</b>	<b>2 335 000</b>	<b>44 204</b>	<b>5 328</b>

Kohde-etuuksien nimellisarvot ja johdannaisten käyvät arvot (1 000 euroa)	Jäljellä oleva juoksuaika				Käyvät arvot	
	31.12.2025	alle 1 v	1-5 v	yli 5v	Yhteensä	Varat
<b>Käyvän arvon suojaus</b>	<b>200 000</b>	<b>1 540 000</b>	<b>595 000</b>	<b>2 335 000</b>	<b>55 180</b>	<b>3 954</b>
Koronvaihtosopimukset	200 000	1 540 000	595 000	2 335 000	55 180	3 954
<b>Johdannaiset yhteensä</b>	<b>200 000</b>	<b>1 540 000</b>	<b>595 000</b>	<b>2 335 000</b>	<b>55 180</b>	<b>3 954</b>

Kohde-etuuksien nimellisarvot ja johdannaisten käyvät arvot (1 000 euroa)	Jäljellä oleva juoksuaika				Käyvät arvot	
---	---------------------------	--	--	--	--------------	--

31.3.2025	alle 1 v	1-5 v	yli 5v	Yhteensä	Varat	Velat
<b>Käyvän arvon suojaus</b>	<b>33 000</b>	<b>1 640 000</b>	<b>695 000</b>	<b>2 368 000</b>	<b>75 342</b>	<b>6 704</b>
Koronvaihtosopimukset	33 000	1 640 000	695 000	2 368 000	75 342	6 704
<b>Johdannaiset yhteensä</b>	<b>33 000</b>	<b>1 640 000</b>	<b>695 000</b>	<b>2 368 000</b>	<b>75 342</b>	<b>6 704</b>

#### Korkoriski

#### Suojauslaskennan voitot ja tappiot sekä suojauslaskennan tehottomuus (1 000 euroa)

#### Käyvän arvon suojaus

	31.3.2026	31.12.2025	31.3.2025
Johdannaisvarat käyvän arvon muutos *	-20 013	-26 514	-14 728
Johdannaisvelat käyvän arvot muutos*	-2 107	7 073	3 940
<b>Johdannaissopimukset käyvän arvon muutos *</b>	<b>-22 120</b>	<b>-19 441</b>	<b>-10 788</b>
Keskuspankkirahoitukseen oikeuttavat saamistodistukset kirjanpitoarvon oikaisun muutos	-1 803	-8 063	-4 182
Velat yleisölle ja julkisyhteisöille kirjanpitoarvon oikaisun muutos	24 348	28 225	15 308
<b>Suojauskohteen kirjanpitoarvon oikaisun muutos</b>	<b>22 546</b>	<b>20 161</b>	<b>11 126</b>
<b>Tuloslaskelman suojauslaskennan nettotulokseen kirjattu suojauslaskennan tehottomuus</b>	<b>426</b>	<b>720</b>	<b>338</b>
Laajan tuloslaskelman kautta Tuloslaskelman suojauslaskennan nettotulokseen kirjattu suojauslaskennan tehottomuus	-	-	-

\* Johdannaissopimusten osalta esitetään 1.1.2026 alkaen korottoman perusarvon muutos sisältäen CVA-oikaisut. Vertailukaudet on oikaistu takautuvasti.

## Liitetieto 7 Sijoitusomaisuus ja -kiinteistöt

(1 000 euroa)

Sijoitusomaisuus	31.3.2026	31.12.2025	31.3.2025
<b>Käypään arvoon tulosvaikutteisesti kirjattavat</b>			
Saamistodistukset	1 126	1 116	1 073
Osakkeet ja osuudet	7 252	7 614	14 700
<b>Käypään arvoon tulosvaikutteisesti kirjattavat yhteensä</b>	<b>8 378</b>	<b>8 729</b>	<b>15 773</b>
<b>Käypään arvoon muiden laajan tuloksen erien kautta kirjattavat</b>			
Saamistodistukset	477 895	496 588	502 452
<b>Käypään arvoon muiden laajan tuloksen erien kautta kirjattavat yhteensä</b>	<b>477 895</b>	<b>496 588</b>	<b>502 452</b>
<b>Sijoituskiinteistöt</b>	<b>1 186</b>	<b>1 181</b>	<b>921</b>
<b>Sijoitusomaisuus ja -kiinteistöt yhteensä</b>	<b>487 459</b>	<b>506 498</b>	<b>519 146</b>

Odotettavissa olevien luottotappioiden virtalaskelmat esitetään liitetiedossa 13 Rahoitusvarojen arvonalentumistappiot.

Sijoituskiinteistöjen muutokset (1 000 euroa)	31.3.2026	31.12.2025	31.3.2025
<b>Hankintameno 1.1.</b>	<b>4 118</b>	<b>3 785</b>	<b>3 785</b>
+ Lisäykset	23	11	11
+/- Siirrot	-	323	-
<b>Hankintameno kauden lopussa</b>	<b>4 141</b>	<b>4 118</b>	<b>3 796</b>
<b>Kertyneet poistot ja arvonalentumistappiot 1.1.</b>	<b>-2 938</b>	<b>-2 865</b>	<b>-2 865</b>
+ Vähennysten ja siirtojen kertyneet poistot	-	-25	-
- Poistot	-18	-48	-10
<b>Kertyneet poistot ja arvonalentumistappiot kauden lopussa</b>	<b>-2 956</b>	<b>-2 938</b>	<b>-2 875</b>
<b>Kirjanpitoarvo 1.1.</b>	<b>1 181</b>	<b>920</b>	<b>920</b>
<b>Kirjanpitoarvo kauden lopussa</b>	<b>1 186</b>	<b>1 181</b>	<b>921</b>

31.3.2026		Oman pääoman ehtoiset				Vieraan pääoman ehtoiset				
Käypään arvoon tulosvaikutteisesti kirjattavat ja käypään arvoon muiden laajan tuloksen erien kautta kirjattavat (1 000 euroa)	Käypään arvoon muiden laajan tuloksen erien kautta arvostettavat	Käypään arvoon tulosvaikutteisesti arvostettavat	Jaksotettuun hankintamenoön arvostettavat	Yhteensä	Käypään arvoon muiden laajan tuloksen erien kautta arvostettavat	Käypään arvoon tulosvaikutteisesti arvostettavat	Jaksotettuun hankintamenoön arvostettavat	Yhteensä	Kaikki yhteensä	
	Noteeratut									
Julkisyhteisöiltä	-	-	-	-	157 555	-	-	157 555	157 555	
Muilta	-	-	-	-	320 105	-	-	320 105	320 105	
Muut										
Muilta	-	7 252	-	7 252	235	1 126	-	1 361	8 613	
<b>Yhteensä</b>	<b>-</b>	<b>7 252</b>	<b>-</b>	<b>7 252</b>	<b>477 895</b>	<b>1 126</b>	<b>-</b>	<b>479 021</b>	<b>486 274</b>	
31.12.2025		Oman pääoman ehtoiset				Vieraan pääoman ehtoiset				
Käypään arvoon tulosvaikutteisesti kirjattavat ja käypään arvoon muiden laajan tuloksen erien kautta kirjattavat (1 000 euroa)	Käypään arvoon muiden laajan tuloksen erien kautta arvostettavat	Käypään arvoon tulosvaikutteisesti arvostettavat	Jaksotettuun hankintamenoön arvostettavat	Yhteensä	Käypään arvoon muiden laajan tuloksen erien kautta arvostettavat	Käypään arvoon tulosvaikutteisesti arvostettavat	Jaksotettuun hankintamenoön arvostettavat	Yhteensä	Kaikki yhteensä	
	Noteeratut									
Julkisyhteisöiltä	-	-	-	-	164 524	-	-	164 524	164 524	
Muilta	-	-	-	-	331 829	-	-	331 829	331 829	
Muut										
Muilta	-	7 614	-	7 614	235	1 116	-	1 351	8 964	
<b>Yhteensä</b>	<b>-</b>	<b>7 614</b>	<b>-</b>	<b>7 614</b>	<b>496 588</b>	<b>1 116</b>	<b>-</b>	<b>497 703</b>	<b>505 317</b>	
31.3.2025		Oman pääoman ehtoiset				Vieraan pääoman ehtoiset				
Käypään arvoon tulosvaikutteisesti kirjattavat ja käypään arvoon muiden laajan tuloksen erien kautta kirjattavat (1 000 euroa)	Käypään arvoon muiden laajan tuloksen erien kautta arvostettavat	Käypään arvoon tulosvaikutteisesti arvostettavat	Jaksotettuun hankintamenoön arvostettavat	Yhteensä	Käypään arvoon muiden laajan tuloksen erien kautta arvostettavat	Käypään arvoon tulosvaikutteisesti arvostettavat	Jaksotettuun hankintamenoön arvostettavat	Yhteensä	Kaikki yhteensä	
	Noteeratut									
Julkisyhteisöiltä	-	-	-	-	168 238	-	-	168 238	168 238	
Muilta	-	5 027	-	5 027	333 974	-	-	333 974	339 001	
Muut										
Muilta	-	9 673	-	9 673	240	1 073	-	1 313	10 986	
<b>Yhteensä</b>	<b>-</b>	<b>14 700</b>	<b>-</b>	<b>14 700</b>	<b>502 452</b>	<b>1 073</b>	<b>-</b>	<b>503 525</b>	<b>518 225</b>	

## Liitetieto 8 Velat yleisölle ja julkisyhteisöille ja velat luottolaitoksille

(1 000 euroa)	31.3.2026	31.12.2025	31.3.2025
Velat luottolaitoksille			
Velat Keskuspankeille	-	-	90 167
Vaadittaessa maksettavat	28 207	25 998	7 870
Muut kuin vaadittaessa maksettavat	86 418	98 999	146 151
<b>Velat luottolaitoksille yhteensä</b>	<b>114 625</b>	<b>124 996</b>	<b>244 188</b>
Velat yleisölle ja julkisyhteisöille			
Talletukset	3 767 875	3 831 724	3 784 084
Vaadittaessa maksettavat	3 109 043	3 206 062	3 167 380
Muut	658 832	625 663	616 704
Muut rahoitusvelat	7	7	12
Muut kuin vaadittaessa maksettavat	7	7	12
Ottolainauksen käyvän arvon muutos	8 220	32 568	45 485
<b>Velat yleisölle ja julkisyhteisöille yhteensä</b>	<b>3 776 102</b>	<b>3 864 300</b>	<b>3 829 581</b>
<b>Velat luottolaitoksille, yleisölle ja julkisyhteisöille yhteensä</b>	<b>3 890 727</b>	<b>3 989 296</b>	<b>4 073 769</b>

Velat Keskuspankeille -erässä on kyse vakuudellisesta LTRO-luotosta.

## Liitetieto 9 Yleiseen liikkeeseen lasketut velkakirjat

(1 000 euroa)	31.3.2026	31.12.2025	31.3.2025
Joukkovelkakirjalainat	2 543 126	2 695 709	2 677 260
Sijoitustodistukset	19 742	14 950	9 985
<b>Yleiseen liikkeeseen lasketut velkakirjat yhteensä</b>	<b>2 562 868</b>	<b>2 710 660</b>	<b>2 687 245</b>

(1 000 euroa)	Nimellisarvo		Liikkeeseen-laskuvuosi	Eräpäivä	Kirjanpitoarvo*		
	31.3.2026	Korko			31.3.2026	31.12.2025	31.3.2025
Joukkovelkakirjalaina							
OmaSp Oyj 25.11.2027, covered bond	650 000	0,01 %/kiinteä	2020-2023	25.11.2027	637 693	635 905	630 610
OmaSp Oyj 19.5.2025	-	marginaali 0,2 %/vaihtuva	2021	19.5.2025	-	-	200 692
OmaSp Oyj 18.12.2026, covered bond**	500 000	1,5 %/kiinteä	2022	18.12.2026	499 035	596 164	595 207
OmaSp Oyj 15.6.2028, covered bond	600 000	3,125 %/kiinteä	2023-2024	15.6.2028	611 807	606 838	610 525
OmaSp Oyj 15.1.2029, covered bond	500 000	3,5 %/kiinteä	2023	15.1.2029	501 782	514 858	501 192
OmaSp Oyj 27.2.2026	-	0 % (nollakuponki)	2024	27.2.2026	-	49 645	47 997
OmaSp Oyj 18.9.2026	50 000	4,28 %/kiinteä	2024	18.9.2026	51 108	50 573	51 070
OmaSp Oyj 30.9.2027	40 000	marginaali 2 %/vaihtuva	2024	30.9.2027	39 985	39 981	39 967
OmaSp Oyj 2.10.2029	200 000	marginaali 2,3 %/vaihtuva	2025	2.10.2029	201 716	201 744	-
					<b>2 543 126</b>	<b>2 695 709</b>	<b>2 677 260</b>

\* Kirjanpitoarvo sisältää kertyneet korot.

\*\* Vuoden 2026 ensimmäisen neljänneksen aikana yhtiö osti takaisin ja mitätöi ulkona olevia katettuja joukkovelkakirjalainojaan nimellisarvoltaan yhteensä 100 milj. euroa.

(1 000 euroa)

Sijoitustodistuksien maturiteetit	Alle 3kk	3 - 6 kk	6-9 kk	9-12 kk	Kirjanpito-arvo yhteensä
31.3.2026	9 970	-	-	9 771	19 742
31.12.2025	14 950	-	-	-	14 950
31.3.2025	9 985	-	-	-	9 985

## Liitetieto 10 Korkokate

(1 000 euroa)	1-3/2026	1-3/2025	1-12/2025
<b>Korkotuotot</b>			
Saamisista luottolaitoksilta	4 514	2 901	13 537
Saamisista yleisöltä ja julkisyhteisöiltä	51 636	70 585	245 780
Saamistodistuksista	1 070	948	3 997
Nettokorot taseen varojen suojaavista johdannaisopimuksista	-468	-28	-1 329
Muut korkotuotot	1 004	843	3 528
<b>Korkotuotot yhteensä</b>	<b>57 757</b>	<b>75 250</b>	<b>265 514</b>
<b>Korkokulut</b>			
Veloista luottolaitoksille	-723	-1 848	-5 295
Veloista yleisölle ja julkisyhteisöille	-6 578	-7 869	-28 543
Yleiseen liikkeeseen lasketuista velkakirjoista	-18 067	-17 934	-70 285
Nettokorot taseen velkoja suojaavista johdannaisopimuksista	4 145	81	10 375
Veloista, joilla on huonompi etuoikeus kuin muilla veloilla	-468	-468	-1 902
Muut korkokulut	-291	-331	-1 228
<b>Korkokulut yhteensä</b>	<b>-21 983</b>	<b>-28 370</b>	<b>-96 877</b>
<b>Korkokate</b>	<b>35 774</b>	<b>46 880</b>	<b>168 637</b>

## Liitetieto 11 Palkkiotuotot ja -kulut

(1 000 euroa)	1-3/2026	1-3/2025	1-12/2025
<b>Palkkiotuotot</b>			
Luotonannosta	2 137	2 047	9 375
Talletuksista	36	32	121
Kortti- ja maksuliikenteestä	9 809	9 010	36 791
Rahastoista	2 142	2 061	8 091
Lainopillisista tehtävistä	285	176	1 138
Välitetyistä toiminnasta	709	657	2 556
Takausten myöntämisestä	309	363	1 500
Muut palkkiotuotot	379	332	1 224
<b>Palkkiotuotot yhteensä</b>	<b>15 805</b>	<b>14 679</b>	<b>60 796</b>
<b>Palkkiokulut</b>			
Kortti- ja maksuliikenteestä	-1 948	-1 847	-8 260
Arvopapereista	-197	-124	-837
Muut palkkiokulut	-304	-269	-1 048
<b>Palkkiokulut yhteensä</b>	<b>-2 449</b>	<b>-2 240</b>	<b>-10 144</b>
<b>Palkkiotuotot ja -kulut, netto</b>	<b>13 356</b>	<b>12 439</b>	<b>50 651</b>

## Liitetieto 12 Rahoitusvarojen ja -velkojen nettotuotot

(1 000 euroa)	1-3/2026	1-3/2025	1-12/2025
<b>Käypään arvoon tuloslaskelman kautta kirjattavien rahoitusvarojen nettotuotot</b>			
Saamistodistuksista			
Arvostusvoitot ja -tappiot	6	-110	-44
<b>Saamistodistuksista yhteensä</b>	<b>6</b>	<b>-110</b>	<b>-44</b>
Osakkeista ja osuuksista			
Osinkotuotot	-	61	237
Myyntivoitot ja -tappiot	-	-	-226
Arvostusvoitot ja -tappiot	-417	376	-4 307
<b>Osakkeista ja osuuksista yhteensä</b>	<b>-417</b>	<b>437</b>	<b>-4 296</b>
<b>Käypään arvoon tuloslaskelman kautta kirjattavien rahoitusvarojen nettotuotot yhteensä</b>	<b>-410</b>	<b>327</b>	<b>-4 339</b>
<b>Käypään arvoon muiden laajan tuloksen erien kautta kirjattavien rahoitusvarojen nettotuotot</b>			
Saamistodistuksista			
Myyntivoitot ja -tappiot	-	89	124
Käyvän arvon rahastosta tuloslaskelmaan siirretty arvostusero	-	-97	-293
<b>Saamistodistuksista yhteensä</b>	<b>-</b>	<b>-8</b>	<b>-170</b>
<b>Käypään arvoon muiden laajan tuloksen erien kautta kirjattavien rahoitusvarojen nettotuotot yhteensä</b>	<b>-</b>	<b>-8</b>	<b>-170</b>
<b>Jaksotettuun hankintamenoön kirjattavien rahoitusvarojen nettotuotot</b>			
Saamistodistuksista			
Myyntivoitot ja -tappiot	441	-	-
<b>Saamistodistuksista yhteensä</b>	<b>441</b>	<b>-</b>	<b>-</b>
<b>Jaksotettuun hankintamenoön kirjattavien rahoitusvarojen nettotuotot yhteensä</b>	<b>441</b>	<b>-</b>	<b>-</b>

<b>Sijoituskiinteistöjen nettotuotot (1 000 euroa)</b>	<b>1-3/2026</b>	<b>1-3/2025</b>	<b>1-12/2025</b>
Vuokra- ja osinkotuotot	42	46	193
Muut tuotot sijoituskiinteistöistä	1	2	10
Vastike- ja hoitokulut	-21	-22	-100
Poistot ja arvonalentumiset sijoituskiinteistöistä	-18	-10	-73
Vuokrakulut sijoituskiinteistöistä	-	-	-6
<b>Sijoituskiinteistöjen nettotuotot yhteensä</b>	<b>3</b>	<b>16</b>	<b>24</b>
<b>Valuuttatoiminnan nettotuotot</b>	<b>54</b>	<b>-135</b>	<b>-401</b>
<b>Suojauslaskennan nettotuotot*</b>	<b>426</b>	<b>338</b>	<b>720</b>
<b>Rahoitusvarojen ja -velkojen nettotuotot yhteensä</b>	<b>513</b>	<b>537</b>	<b>-4 167</b>

\* 1.1.2026 alkaen CVA- oikaisut esitetään osana instrumenttien käyvän arvon muutosta. Vertailukaudet on oikaistu takautuvasti.

## Liitetieto 13 Rahoitusvarojen arvonalentumistappiot

(1 000 euroa)	1-3/2026	1-3/2025	1-12/2025
ECL saamisista asiakkailta ja taseen ulkopuolisista eristä	-7 122	-21 197	-41 382
ECL vieraan pääoman ehtoisista sijoituksista	-1	28	75
<b>Odotettavissa olevat luottotappiot yhteensä</b>	<b>-7 123</b>	<b>-21 168</b>	<b>-41 308</b>
<b>Lopulliset luottotappiot</b>			
Lopulliset luottotappiot	-356	-1 291	-6 138
Palautukset lopullisista luottotappioista	79	138	335
<b>Toteutuneet luottotappiot, netto</b>	<b>-278</b>	<b>-1 153</b>	<b>-5 804</b>
<b>Rahoitusvarojen arvonalentumistappiot yhteensä</b>	<b>-7 401</b>	<b>-22 322</b>	<b>-47 111</b>

Odotettavissa olevien luottotappioiden virtalaskelmat on muodostettu 1.1.2026 ja 31.3.2026 taseessa voimassa olleiden lainojen vastuiden ja odotettavissa olevien luottotappioiden euromääräisten muutoksien perusteella.

### Odotettavissa olevat luottotappiot, lainat ja saamiset asiakkailta

				1-3/2026	1-3/2025	1-12/2025
Saamiset luottolaitoksilta ja yleisöltä ja julkisyhteisöiltä (1 000 euroa)	Vaihe 1	Vaihe 2	Vaihe 3	Yhteensä	Yhteensä	Yhteensä
<b>Odotettavissa olevat luottotappiot 1.1.</b>	<b>1 539</b>	<b>7 829</b>	<b>143 970</b>	<b>153 338</b>	<b>112 608</b>	<b>112 608</b>
Siirrot vaiheeseen 1	73	-223	-	-150	-2 528	-3 132
Siirrot vaiheeseen 2	-85	1 317	-2 440	-1 209	931	661
Siirrot vaiheeseen 3	-13	-797	3 379	2 569	6 821	22 855
Uudet saamiset	24	191	1 067	1 282	2 280	4 814
Lyhennykset ja erääntyneet saamiset	-50	-314	-2 130	-2 494	-3 250	-5 230
Toteutuneiden luottotappioiden vaikutus	-	-	-356	-356	-1 291	-6 138
Toteutuneiden luottotappioiden palautusten vaikutus	-	-	79	79	138	335
Luottoriskin muutoksen vaikutus	-34	14	13 145	13 125	13 539	33 930
Laskentamallin muutosten vaikutus	-	-	-	-	8 454	8 734
Johdon arvioihin perustuvat muutokset	-71	-155	-5 610	-5 836	-3 935	-16 097
<b>Odotettavissa olevat luottotappiot kauden lopussa</b>	<b>1 382</b>	<b>7 861</b>	<b>151 104</b>	<b>160 347</b>	<b>133 767</b>	<b>153 338</b>

Johdon arvioon perustuvien ECL-erien muutokset liittyivät erityisesti ECL-mallin laskeman tappio-odotuksen kasvuun. Ensimmäisen neljänneksen aikana manuaaliset sopimuskohtaiset oikaisut pysyivät pääosin ennallaan, mutta malliperusteinen ECL kasvoi muun muassa LGD-parametrien kehitykseen liittyvien tekijöiden seurauksena erityisesti muutamalla vastuunmäärältään merkittävällä sopimuksella. Tämän seurauksena johdon arvioon perustuvan osuuden määrä näyttää pienentyneen virtalaskelmassa, vaikka varsinaisia oikaisuja ei näiden sopimusten osalta muutettu.

Taseen ulkopuoliset erät (1 000 euroa)	Vaihe 1	Vaihe 2	Vaihe 3	1-3/2026 Yhteensä	1-3/2025 Yhteensä	1-12/2025 Yhteensä
<b>Odotettavissa olevat luottotappiot 1.1.</b>	<b>91</b>	<b>438</b>	<b>366</b>	<b>895</b>	<b>243</b>	<b>243</b>
Siirrot vaiheeseen 1	3	-12	-	-9	-36	-25
Siirrot vaiheeseen 2	-3	113	-12	97	48	243
Siirrot vaiheeseen 3	-	-9	31	22	-9	113
Uudet saamiset	16	52	225	293	37	88
Lyhennykset ja erääntyneet saamiset	-17	-206	-65	-287	-59	-104
Toteutuneiden luottotappioiden vaikutus	-	-	-	-	-	-
Toteutuneiden luottotappioiden palautusten vaikutus	-	-	-	-	-	-
Luottoriskin muutoksen vaikutus	-4	-9	10	-4	39	-198
Laskentamallin muutosten vaikutus	-	-	-	-	17	536
Johdon arvioihin perustuvat muutokset	-	-	-	-	-	-
<b>Odotettavissa olevat luottotappiot kauden lopussa</b>	<b>84</b>	<b>368</b>	<b>555</b>	<b>1 007</b>	<b>280</b>	<b>895</b>

#### Odotettavissa olevat luottotappiot, sijoitusomaisuus

Saamistodistukset (1 000 euroa)	Vaihe 1	Vaihe 2	Vaihe 3	1-3/2026 Yhteensä	1-3/2025 Yhteensä	1-12/2025 Yhteensä
<b>Odotettavissa olevat luottotappiot 1.1.</b>	<b>260</b>	<b>15</b>	<b>-</b>	<b>275</b>	<b>350</b>	<b>350</b>
Siirrot vaiheeseen 1	-	-	-	-	-18	-58
Siirrot vaiheeseen 2	-15	21	-	6	-1	15
Siirrot vaiheeseen 3	-	-	-	-	-	-
Uudet saamistodistukset	1	-	-	1	8	24
Lyhennykset ja erääntyneet saamiset	-2	-	-	-2	-5	-23
Toteutuneiden luottotappioiden vaikutus	-	-	-	-	-	-
Toteutuneiden luottotappioiden palautusten vaikutus	-	-	-	-	-	-
Luottoriskin muutoksen vaikutus	16	1	-	17	10	-7
Laskentamallin muutosten vaikutus	-	-	-	-	-	-
Johdon arvioihin perustuvat muutokset	-21	-	-	-21	-23	-24
<b>Odotettavissa olevat luottotappiot</b>	<b>240</b>	<b>36</b>	<b>-</b>	<b>276</b>	<b>321</b>	<b>275</b>

## Liitetieto 14 Käyvät arvot arvostusmenetelmän mukaisesti

Rahoitusinstrumenttien käypien arvojen määrittely kuvataan 2025 vuoden tilinpäätöksen K1 Laadintaperiaatteet kappaleessa "Käyvän arvon määrittäminen".

Valtaosa tasolle 3 kirjatusta oman pääoman ehtoista sijoituksista koostuu kiinteistösjouduksista, joiden epävarmuus muodostuu päivittäin noteerattavien hintojen sekä likvidin markkinan puutteesta. Kiinteistöjen arvostusprosessi perustuu ulkopuolisten arvioitsijoiden käyttöön tai liiketoiminnan omiin arviointimenetelmiin. Tasolle 3 kirjatut oman pääoman ehtoiset sijoitukset sisältävät myös noteeraamattomien yhtiöiden osakkeita, joille ei ole aktiivista markkinaa eikä siten luotettavaa arvostustasoa.

### Toistuvasti käypään arvoon arvostetut erät

Rahoitusvarat (1 000 euroa)	31.3.2026			Yhteensä
	Taso 1	Taso 2	Taso 3	
<b>Käypään arvoon tulosvaikutteisesti arvostettavat</b>				
Oman pääoman ehtoiset	-	2 667	4 586	7 252
Vieraan pääoman ehtoiset	684	-	441	1 126
<b>Johdannaiset</b>	-	44 204	-	44 204
<b>Käypään arvoon muiden laajan tuloksen erien kautta arvostettavat</b>				
Vieraan pääoman ehtoiset	477 660	-	235	477 895
<b>Rahoitusvarat yhteensä</b>	<b>478 345</b>	<b>46 871</b>	<b>5 262</b>	<b>530 478</b>

Rahoitusvelat (1 000 euroa)	31.3.2026			Yhteensä
	Taso 1	Taso 2	Taso 3	
<b>Johdannaiset</b>	-	5 328	-	5 328
<b>Rahoitusvelat yhteensä</b>	-	<b>5 328</b>	-	<b>5 328</b>

Muut velat (1 000 euroa)	31.3.2026			Yhteensä
	Taso 1	Taso 2	Taso 3	
<b>Käypään arvoon tulosvaikutteisesti arvostettavat</b>				
Liiketoimintojen hankintoihin liittyvä maksuvelvollisuusvelka	-	-	8 658	8 658
<b>Yhteensä</b>	-	-	<b>8 658</b>	<b>8 658</b>

Rahoitusvarat (1 000 euroa)	31.12.2025				31.3.2025			
	Taso 1	Taso 2	Taso 3	Yhteensä	Taso 1	Taso 2	Taso 3	Yhteensä
<b>Käypään arvoon tulosvaikutteisesti arvostettavat</b>								
Oman pääoman ehtoiset	-	3 028	4 586	7 614	5 027	3 323	6 350	14 700
Vieraan pääoman ehtoiset	678	-	437	1 116	632	-	442	1 073
<b>Johdannaiset</b>	-	<b>55 180</b>	-	<b>55 180</b>	-	<b>75 342</b>	-	<b>75 342</b>
<b>Käypään arvoon muiden laajan tuloksen erien kautta arvostettavat</b>								
Vieraan pääoman ehtoiset	496 353	-	235	496 588	502 212	-	240	502 452
<b>Rahoitusvarat yhteensä</b>	<b>497 031</b>	<b>58 208</b>	<b>5 258</b>	<b>560 498</b>	<b>507 870</b>	<b>78 665</b>	<b>7 032</b>	<b>593 567</b>

Rahoitusvelat (1 000 euroa)	31.12.2025				31.3.2025			
	Taso 1	Taso 2	Taso 3	Yhteensä	Taso 1	Taso 2	Taso 3	Yhteensä
<b>Johdannaiset</b>	-	<b>3 954</b>	-	<b>3 954</b>	-	<b>6 704</b>	-	<b>6 704</b>
<b>Rahoitusvelat yhteensä</b>	-	<b>3 954</b>	-	<b>3 954</b>	-	<b>6 704</b>	-	<b>6 704</b>

Muut velat (1 000 euroa)	31.12.2025				31.3.2025			
	Taso 1	Taso 2	Taso 3	Yhteensä	Taso 1	Taso 2	Taso 3	Yhteensä
<b>Käypään arvoon tulosvaikutteisesti arvostettavat</b>								
Liiketoimintojen hankintoihin liittyvä maksuvelvollisuusvelka	-	-	8 658	8 658	-	-	12 958	12 958
<b>Yhteensä</b>	-	-	<b>8 658</b>	<b>8 658</b>	-	-	<b>12 958</b>	<b>12 958</b>

## Tasolle 3 luokiteltujen sijoitusten tapahtumat

	31.3.2026			31.12.2025			31.3.2025		
	Oman pääoman ehtoiset	Vieraan pääoman ehtoiset*	Yhteensä	Oman pääoman ehtoiset	Vieraan pääoman ehtoiset*	Yhteensä	Oman pääoman ehtoiset	Vieraan pääoman ehtoiset*	Yhteensä
<b>Käypään arvoon tulosvaikutteisesti arvostettavat rahoitusvarat (1 000 euroa)</b>									
<b>Kirjanpitoarvo 1.1.</b>	<b>4 586</b>	<b>437</b>	<b>5 023</b>	<b>6 776</b>	<b>462</b>	<b>7 239</b>	<b>6 776</b>	<b>462</b>	<b>7 239</b>
+ Hankinnat	-	-	-	-	-	-	-	-	-
- Myynnit	-	-	-	-	-	-	-	-	-
- Vuoden aikana erääntyneet	-	-	-	-	-20	-20	-	-	-
+/- Tuloslaskelmaan kirjatut realisoituneet arvonmuutokset	-	-	-	-	20	20	-	-	-
+/- Tuloslaskelmaan kirjatut realisoitumattomat arvonmuutokset	-	-	-	-2 190	-25	-2 215	-426	-25	-451
+ Siirrot tasolle 3	-	-	-	-	-	-	-	-	-
- Siirrot tasolle 1 ja 2	-	-	-	-	-	-	-	-	-
<b>Kirjanpitoarvo</b>	<b>4 586</b>	<b>437</b>	<b>5 023</b>	<b>4 586</b>	<b>437</b>	<b>5 023</b>	<b>6 350</b>	<b>437</b>	<b>6 788</b>

\* Luvut eivät sisällä saamistodistusten kertyneitä korkoja.

	31.3.2026			31.12.2025			31.3.2025		
	Oman pääoman ehtoiset	Vieraan pääoman ehtoiset	Yhteensä	Oman pääoman ehtoiset	Vieraan pääoman ehtoiset	Yhteensä	Oman pääoman ehtoiset	Vieraan pääoman ehtoiset	Yhteensä
<b>Käypään arvoon muiden laajan tuloksen erien kautta kirjattavat (1 000 euroa)</b>									
<b>Kirjanpitoarvo 1.1.</b>	<b>-</b>	<b>235</b>	<b>235</b>	<b>-</b>	<b>929</b>	<b>929</b>	<b>-</b>	<b>929</b>	<b>929</b>
+ Hankinnat	-	-	-	-	-	-	-	-	-
- Myynnit	-	-	-	-	-	-	-	-	-
- Vuoden aikana erääntyneet	-	-	-	-	-765	-765	-	-765	-765
+/- Tuloslaskelmaan kirjatut realisoituneet arvonmuutokset	-	-	-	-	54	54	-	54	54
+/- Tuloslaskelmaan kirjatut realisoitumattomat arvonmuutokset	-	-	-	-	-	-	-	-	-
+/- Laajan tuloksen eriin kirjatut arvonmuutokset	-	-	-	-	17	17	-	22	22
+ Siirrot tasolle 3	-	-	-	-	-	-	-	-	-
- Siirrot tasolle 1 ja 2	-	-	-	-	-	-	-	-	-
<b>Kirjanpitoarvo</b>	<b>-</b>	<b>235</b>	<b>235</b>	<b>-</b>	<b>235</b>	<b>235</b>	<b>-</b>	<b>240</b>	<b>240</b>

## Tasolle 3 luokiteltujen velkojen tapahtumat

	31.3.2026			31.12.2025			31.3.2025		
	Oman pääoman ehtoiset	Vieraan pääoman ehtoiset	Yhteensä	Oman pääoman ehtoiset	Vieraan pääoman ehtoiset	Yhteensä	Oman pääoman ehtoiset	Vieraan pääoman ehtoiset	Yhteensä
<b>Käypään arvoon tulosvaikutteisesti arvostettavat muut velat (1 000 euroa)</b>									
<b>Kirjanpitoarvo 1.1.</b>	-	8 658	8 658	-	12 958	12 958	-	12 958	12 958
+ Hankinnat	-	-	-	-	-	-	-	-	-
- Myynnit	-	-	-	-	-	-	-	-	-
- Vuoden aikana erääntyneet	-	-	-	-	-	-	-	-	-
+/- Tuloslaskelmaan kirjatut realisoituneet arvonmuutokset	-	-	-	-	-	-	-	-	-
+/- Tuloslaskelmaan kirjatut realisoitumattomat arvonmuutokset	-	-	-	-	-4 300	-4 300	-	-	-
+ Siirrot tasolle 3	-	-	-	-	-	-	-	-	-
- Siirrot tasolle 1 ja 2	-	-	-	-	-	-	-	-	-
<b>Kirjanpitoarvo</b>	-	8 658	8 658	-	8 658	8 658	-	12 958	12 958

Herkkyysanalyysi tasolle 3 kuuluville rahoitusvaroille

(1 000 euroa)	31.3.2026				31.12.2025			31.3.2025		
	Mahdollinen vaikutus omaan pääomaan				Mahdollinen vaikutus omaan pääomaan			Mahdollinen vaikutus omaan pääomaan		
Oman pääoman ehtoiset	Oletettu muutos	Markkina-arvo	Positiivinen	Negatiivinen	Markkina-arvo	Positiivinen	Negatiivinen	Markkina-arvo	Positiivinen	Negatiivinen
Käypään arvoon tulosvaikutteisesti kirjattavat	+/- 15 %	4 586	688	-688	4 586	688	-688	6 350	953	-953
<b>Yhteensä</b>		<b>4 586</b>	<b>688</b>	<b>-688</b>	<b>4 586</b>	<b>688</b>	<b>-688</b>	<b>6 350</b>	<b>953</b>	<b>-953</b>

(1 000 euroa)	31.3.2026				31.12.2025			31.3.2025		
	Mahdollinen vaikutus omaan pääomaan				Mahdollinen vaikutus omaan pääomaan			Mahdollinen vaikutus omaan pääomaan		
Vieraan pääoman ehtoiset	Oletettu muutos	Markkina-arvo	Positiivinen	Negatiivinen	Markkina-arvo	Positiivinen	Negatiivinen	Markkina-arvo	Positiivinen	Negatiivinen
Käypään arvoon tulosvaikutteisesti kirjattavat*	+/- 15 %	437	66	-66	437	66	-66	437	66	-66
Käypään arvoon muiden laajan tuloksen erien kautta kirjattavat	+/- 15 %	235	35	-35	235	35	-35	240	36	-36
<b>Yhteensä</b>		<b>672</b>	<b>101</b>	<b>-101</b>	<b>672</b>	<b>101</b>	<b>-101</b>	<b>677</b>	<b>102</b>	<b>-102</b>

\* Luvut eivät sisällä saamistodistusten kertyneitä korkoja.

## Liitetieto 15 Konsernin taseen ulkopuoliset sitoumukset

(1 000 euroa)	31.3.2026	31.12.2025	31.3.2025
<b>Taseen ulkopuoliset sitoumukset</b>			
Takaukset ja pantit	25 401	26 037	31 927
<b>Asiakkaan puolesta kolmannen hyväksi annetut sitoumukset</b>	<b>25 401</b>	<b>26 037</b>	<b>31 927</b>
Käyttämättömät luottojärjestelyt	321 855	301 851	284 291
<b>Asiakkaan hyväksi annetut peruuttamattomat sitoumukset</b>	<b>321 855</b>	<b>301 851</b>	<b>284 291</b>
<b>Konsernin taseen ulkopuoliset sitoumukset yhteensä</b>	<b>347 256</b>	<b>327 888</b>	<b>316 218</b>

## Liitetieto 16 Osakeperusteiset kannustinjärjestelmät

Yhtiöllä on johdolle ja avainhenkilöille suunnattu pitkän aikavälin osakeperusteinen kannustinjärjestelmä. Järjestelmän tarkoituksena on yhdistää omistajien ja avainhenkilöiden tavoitteet yhtiön arvon nostamiseksi pitkällä aikavälillä sekä sitouttaa avainhenkilöt toteuttamaan yhtiön strategiaa, tavoitteita ja yhtiön pitkän aikavälin etua ja tarjota heille kilpailukykyinen yhtiön osakkeiden ansaintaan perustuva kannustinjärjestelmä. Osakepalkkiojärjestelmä on voimassa toistaiseksi ja hallitus päättää aina erikseen ansaintajaksojen alkamisesta, niiden osallistujista, allokaatioista ja kriteereistä. Kannustinjärjestelmän perustamisesta tiedotettiin 24.2.2022.

### Ohjelma 2026-2028

Yhtiön hallitus päätti 26.3.2026 uuden ansaintajakson käynnistämisestä tilikausille 2026-2028. Hallitus päätti, että osakepalkkiojärjestelmän rakennetta uudistetaan siten, että aiempien joka toinen vuosi alkavien kahden (2) vuoden pituisten ohjelmien sijaan yhtiö ottaa käyttöön vuosittain alkavat kolmen (3) vuoden pituiset osakepalkkiojärjestelmät. Ansaintajakson 2026—2028 kohderyhmään kuuluu noin 45 avainhenkilöä, mukaan lukien yhtiön toimitusjohtaja ja

johtoryhmän jäsenet. Ansaintajakson mahdollinen palkkio perustuu lähtökohtaisesti vertailukelpoiseen oman pääoman tuottoon, vertailukelpoiseen kulu-tuottosuhteeseen, asiakas- ja henkilöstötyytyväisyyteen sekä luottokannan laatuun.

Ohjelmassa ansaittu palkkio maksetaan osittain yhtiön osakkeina ja osittain rahana. Rahaosuudella pyritään kattamaan palkkiosta osallistujalle aiheutuvia veroja ja lakisääteisiä sosiaalivakuutusmaksuja. Jos osallistujan työ- tai toimisuhte päättyy ennen palkkion vahvistamista, palkkiota ei pääsääntöisesti makseta. Palkkion määrää voidaan alentaa riskiperusteisten korjausten vuoksi. Ansaintajakson mahdolliset palkkiot maksetaan finanssialaa koskevan lainsäädännön mukaan viivästetysti siten, että palkkiot maksetaan osallistujille ansaintajakson päättymisen jälkeen noin neljän vuoden kuluessa viidessä erässä. Palkkioiden maksamista seuraa yhden vuoden mittainen odotusaika, jolloin osallistuja ei voi luovuttaa palkkiona maksettuja osakkeita.

Hallitus päätti poikkeuksellisesti laajentaa vuosien 2026 ja 2027 osalta lyhyen tähtäimen tulospalkkio kohderyhmää koskemaan myös osakepalkkiojärjestelmän osallistujia

osakepalkkiojärjestelmän rakenteellisen uudistuksen johdosta. Ansaintamahdollisuus tulospalkkiomallissa on yhtenevä yhtiön nykyiseen lyhyen tähtäimen tulospalkkiomalliin. Tulospalkkiomallin ansaintajaksojen mahdollinen palkkio perustuu yhtiötason lyhyen tähtäimen tulospalkkiomallin tavoitteisiin. Hallitus vahvistaa tulospalkkiomallin tavoitetasot tilikausille erikseen. Finanssialaa koskevasta sääntelystä johtuen tulospalkkiomallista maksettavat palkkiot saatetaan tiettyjen osallistujien kohdalla maksaa osittain yhtiön osakkeina. Mikäli osallistujan saama muuttuva palkkio ylittää sääntelyssä määritellyt kynnyksarvot, puolet palkkiosta tulee lainsäädännön mukaisesti maksaa osakkeina ja palkkion maksua viivästetään. Mahdollisissa osakemaksutilanteissa rahamääräinen palkkio muunnetaan yhtiön osakkeiksi maksuhetkeä edeltävän kalenterikuukauden osakkeen vaihdolla painotetun keskipurssin perusteella. Osakkeina maksettaviin palkkioihin sovelletaan tällöin finanssialan sääntelyn mukaisia lykkäys- ja odotusaikoja. Muilta osin tulospalkkiot maksetaan rahana.

## Johdon ja avainhenkilöiden osakeperusteinen kannustinjärjestelmä

	1-3/2026 Ohjelma 2026- 2028	1-3/2026 Ohjelma 2024-2025	1-3/2026 Ohjelma 2022-2023	1-3/2026 Ohjelma 2020-2021	1-12/2025 Ohjelma 2022-2023	1-12/2025 Ohjelma 2020-2021
Arvioitu enimmäismäärä brutto-osakkeita järjestelmän käynnistyessä	330 000	405 000	400 000	420 000	400 000	420 000
Myöntämispäivä	26.3.2026	29.2.2024	24.2.2022	17.2.2020	24.2.2022	17.2.2020
Osakkeen hinta myöntämishetkellä, käyvän arvon painotettu keskiarvo	12,59	20,34	16,90	8,79	16,90	8,79
Ansaintajakso alkaa	1.1.2026	1.1.2024	1.1.2022	1.1.2020	1.1.2022	1.1.2020
Ansaintajakso päättyy	31.12.2026	31.12.2025	31.12.2023	31.12.2021	31.12.2023	31.12.2021
Henkilöitä kauden päättyessä	25	30	18	4	19	4
<b>Tilikauden tapahtumat (kpl)</b>	<b>1-3/2026 Ohjelma 2026- 2028</b>	<b>1-3/2026 Ohjelma 2024-2025</b>	<b>1-3/2026 Ohjelma 2022-2023</b>	<b>1-3/2026 Ohjelma 2020-2021</b>	<b>1-12/2025 Ohjelma 2022-2023</b>	<b>1-12/2025 Ohjelma 2020-2021</b>
<b>1.1.2026</b>						
Kauden alussa ulkona olleet	-	-	34 418	11 591	54 484	16 482
<b>Muutokset kaudella</b>						
Kaudella myönnettyt	-	28 826	-	-	-	-
Kaudella menetetyt	-	-	-559	-	-10 711	-4 891
Kaudella toteutetut	-	-	-	-	-9 355	-
Kaudella rauenneet	-	-	-	-	-	-
<b>Kauden lopussa ulkona olevat</b>	<b>-</b>	<b>28 826</b>	<b>33 859</b>	<b>11 591</b>	<b>34 418</b>	<b>11 591</b>

## Henkilöstön osakesäästöohjelma OmaOsake

Oma Säästöpankki Oyj:n hallitus perusti 29.2.2024 koko henkilöstölle suunnatun OmaOsake-osakesäästöohjelman. Kannustamalla työntekijöitä hankkimaan ja omistamaan yhtiön osakkeita yhtiö pyrkii yhdistämään osakkeenomistajien ja työntekijöiden tavoitteet yhtiön arvon kasvattamiseksi pitkällä aikavälillä. Tavoitteena on tukea sitoutumista sekä yrityskulttuuria.

OmaOsake-ohjelma koostuu vuosittain alkavista ohjelmakausista, joissa kussakin on 12 kuukauden säästöjakso

ja sitä seuraava noin kahden vuoden mittainen omistusjakso. Omistusjakson päätyttyä osallistujille luovutetaan lisäosakkeita suorituskriteerien perusteella. Suorituskriteerien täyttymisestä riippuen osallistujilla on mahdollisuus saada yksi ilmainen lisäosake (brutto) kahta tai yhtä säästöosaketta kohden. Jos suorituskriteerejä ei saavuteta, osallistujat saavat yhden lisäosakkeen kolmea säästöosaketta kohden. Hallitus päättää aina suorituserusteista erikseen. Lisäosakkeiden saaminen edellyttää pääsääntöisesti työsuhteen jatkumista ja säästöosakkeiden pitämistä omistuksessa omistusjakson

päättymiseen asti. Lisäosakkeet maksetaan omistusjakson päättymisen jälkeen osittain osakkeina ja osittain rahana. Rahaosuus on tarkoitettu kattamaan palkkiosta aiheutuvia veroja ja lakisääteisiä sosiaalivakuutusmaksuja. Lisäosakkeet ovat vapaasti siirrettävissä sen jälkeen, kun ne on kirjattu osallistujan arvo-osuustilille. Ohjelmakaudella 2026-2029 OmaOsake-ohjelmaa tarjottiin noin 610 työntekijälle mukaan lukien johtoryhmän jäsenet ja toimitusjohtaja. Ohjelmaan osallistui noin 32 % henkilöstöstä. Säästökausi alkaa 1.4.2026 ja päättyy 31.3.2027.

## Osakesäästöohjelma

	1-3/2026 OmaOsake 2025-2026	1-3/2026 OmaOsake 2024-2025	1-12/2025 OmaOsake 2025-2026	1-12/2025 OmaOsake 2024-2025
Arvioitu enimmäismäärä brutto-osakkeita ohjelman käyttöönottohetkellä	138 000	56 500	138 000	56 500
Alkuperäinen allokaatiopäivä	1.4.2025	1.4.2024	1.4.2025	1.4.2024
Vapautumispäivä	31.3.2026	31.3.2025	31.3.2026	31.3.2025
Oikeuden syntymisehdot	Osakkeiden omistus, työsuhde	Osakkeiden omistus, työsuhde	Osakkeiden omistus, työsuhde	Osakkeiden omistus, työsuhde
Enimmäisvoimassoloaika, vuosia	3	3	3	3
Juoksuaikaa jäljellä, vuosia	2	1	2,25	1,25
Henkilöitä tilikauden päättyessä	227	223	230	224
Maksun suorittamistapa	Käteinen & osakkeet	Käteinen & osakkeet	Käteinen & osakkeet	Käteinen & osakkeet

## Liitetieto 17 Sijoitukset osakkuus- ja yhteisyrityksiin

### Osuudet osakkuus- ja yhteisyrityksissä

	Sijoituksen arvo (1 000 euroa)		Pääasiallinen toimiala	Konsernin omistusosuus	
	31.3.2026	31.12.2025		31.3.2026	31.12.2025
Figure Taloushallinto Oy	178	178	Muu rahoitusta palveleva toiminta	25,0 %	25,0 %
GT Invest Oy	6 020	6 020	Muu rahoitusta palveleva toiminta	48,7 %	48,7 %
Deleway Projects Oy	1 515	2 049	Omien kiinteistöjen kauppa	49,0 %	49,0 %
City Kauppapaikat Oy	11 930	14 430	Muiden kiinteistöjen vuokraus ja hallinta	45,3 %	45,3 %
SAV-Rahoitus Oyj	-	-	Muu luotonanto	48,2 %	48,2 %
<b>Kirjanpitoarvo (netto)</b>	<b>19 643</b>	<b>22 677</b>			

### Osuudet pääomaosuusmenetelmällä yhdistettävissä yhteisöissä

(1 000 euroa)	31.3.2026	31.12.2025
<b>Kirjanpito-arvo 1.1.</b>	<b>15 068</b>	<b>19 460</b>
Figure Taloushallinto Oy	305	264
GT Invest Oy	5 840	5 942
Deleway Projects Oy	638	1 640
City Kauppapaikat Oy	8 285	11 614
<b>Lisäykset</b>	<b>-</b>	<b>66</b>
Deleway Projects Oy	-	66
<b>Osuus osakkuusyritysten tuloksesta</b>	<b>-297</b>	<b>-1 358</b>
Figure Taloushallinto Oy	17	41
GT Invest Oy	-29	-102
Deleway Projects Oy	-2	-468
City Kauppapaikat Oy	-282	-829
<b>Arvon alentuminen</b>	<b>-</b>	<b>-3 100</b>
Deleway Projects Oy	-	-600
City Kauppapaikat Oy	-	-2 500
<b>Kirjanpito-arvo kauden lopussa</b>	<b>14 771</b>	<b>15 068</b>

# Raportti Oma Säästöpankki Oyj:n konsernin osavuosi-informaation 1.1.–31.3.2026 yleisluonteisesta tarkastuksesta

Oma Säästöpankki Oyj:n hallitukselle

## Johdanto

Olemme tarkastaneet yleisluontoisesti Oma Säästöpankki Oyj:n konsernin lyhennetyn taseen 31.3.2026, lyhennetyn tuloslaskelman, lyhennetyn laajan tuloslaskelman, lyhennetyn oman pääoman muutoslaskelman, lyhennetyn rahavirtalaskelman ja tietyt selittävät liitetiedot kyseisenä päivänä päättyneeltä kolmen kuukauden jaksolta ("lyhennetty osavuosi-informaatio").

Hallitus ja toimitusjohtaja vastaavat tämän osavuosi-informaation laatimisesta ja esittämisestä IAS 34 Osavuosikatsaukset -standardin mukaisesti. Suorittamamme yleisluonteisen tarkastuksen perusteella esitämme johtopäätöksen osavuosi-informaatiosta.

## Yleisluonteisen tarkastuksen laajuus

Yleisluonteinen tarkastus on suoritettu kansainvälisen yleisluonteista tarkastusta koskevan standardin ISRE 2410 "Yhteisön tilintarkastajan suorittama osavuosi-informaation yleisluonteinen tarkastus" mukaisesti. Yleisluonteiseen tarkastukseen kuuluu tiedustelujen tekemistä pääasiallisesti talouteen ja kirjanpitoon liittyvistä asioista vastaaville henkilöille sekä analyttisiä toimenpiteitä ja muita yleisluonteisen tarkastuksen toimenpiteitä. Yleisluonteinen tarkastus on laajuudeltaan huomattavasti suppeampi kuin tilintarkastusstandardien mukaisesti suoritettava tilintarkastus, ja siksi emme pysty sen perusteella varmistumaan siitä, että saamme tietoomme kaikki sellaiset merkittävät seikat, jotka ehkä tunnistettaisiin tilintarkastuksessa. Näin ollen emme anna tilintarkastuskertomusta.

## Johtopäätös

Yleisluonteisen tarkastuksen perusteella tietoomme ei ole tullut mitään, mikä antaisi meille syyn uskoa, ettei lyhennettyä osavuosi-informaatiota ole kaikilta olennaisilta osin laadittu IAS 34 Osavuosikatsaukset -standardin mukaisesti.

Helsingissä 7.5.2026

### **PricewaterhouseCoopers Oy**

Tilintarkastusyhteisö

Heini Hänninen  
KHT

omasp